



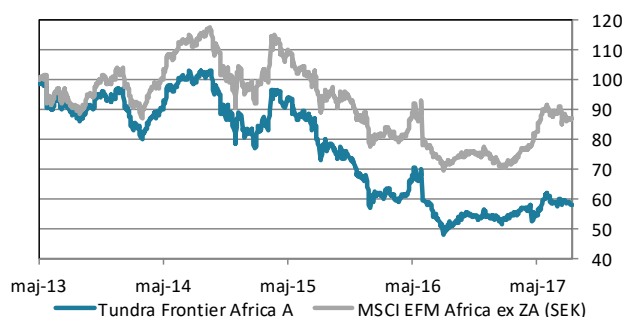
### OM FONDEN

Tundra Frontier Africa Fund investerar i de afrikanska tillväxtregionerna med fokus på Sub-Sahara-området och Egypten. De afrikanska länderna har genomgått stora förändringar de senaste 15-20 åren med snabb tillväxt, demokratiska val, utländska direktinvesteringar och en stark entreprenörsanda. Omvärldens bild har dock inte hängt med den snabba utvecklingen och börserna anses av de flesta andra förvaltare vara för små och för besvärliga att investera i. Vi skiljer oss från mängden och ser den långsiktiga potentialen i de mindre utvecklade marknaderna i Afrika.

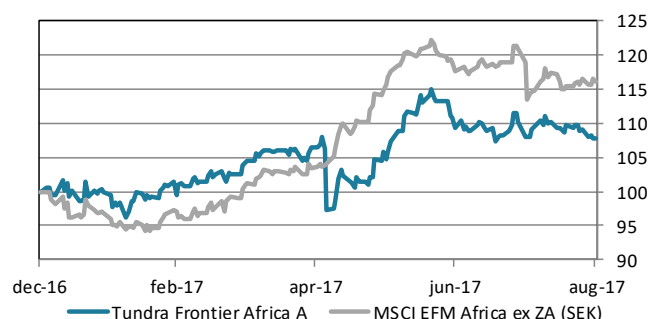
Fonden förvaltas enligt Tundras filosofi om aktiva aktieval. Hållbarhetsaspekter är en viktig komponent i förvaltningen där varje portföljbolag måste leva upp till FN:s krav vad gäller mänskliga rättigheter, arbetsvillkor, bolagsstyrning och miljöpåverkan. Läs om den senaste utvecklingen [här](#).

Utveckling	Värde (SEK)	1 mån	1 år	12 mån	3 år	Start
Tundra Frontier Africa A	58,05	0,0%	7,9%	12,8%	-42,7%	-42,0%
Jämförelseindex	5 629,81	-2,3%	16,1%	20,4%	-23,5%	-13,0%

### Fonden vs jmf-index (sedan start)



### Fonden vs jmf-index (i år)



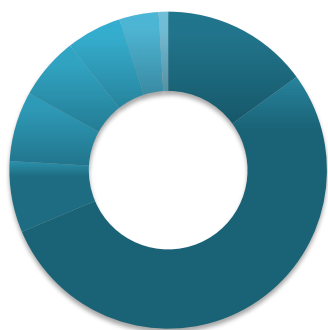
### Fondens månadsutveckling

	Jan	Feb	Mar	Apr	Maj	Jun	Jul	Aug	Sep	Okt	Nov	Dec	YTD
2013					-1,0%	-7,7%	1,0%	-3,4%	-0,9%	4,9%	2,2%	-1,2%	-6,3%
2014	-3,5%	-6,4%	-1,2%	5,6%	10,2%	0,4%	3,4%	0,4%	1,0%	-7,0%	-5,5%	-2,5%	-6,4%
2015	-6,1%	0,2%	8,9%	3,4%	1,2%	-6,4%	-5,4%	-6,9%	0,4%	-5,3%	-1,5%	-7,6%	-23,6%
2016	-7,4%	-1,5%	-2,6%	2,9%	11,7%	-13,8%	-9,0%	-4,1%	1,6%	6,2%	-3,6%	0,6%	-19,6%
2017	-2,2%	1,8%	5,0%	2,0%	-1,7%	4,4%	-1,3%	0,0%					7,9%

Källa: Bloomberg, MSCI, Tundra Fonder

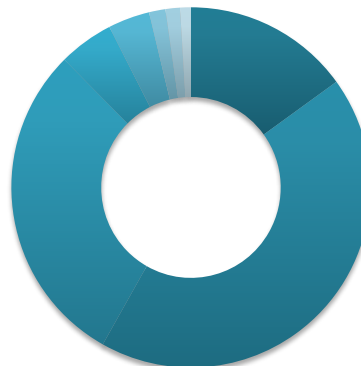
Andelar i värdepappersfonder kan både öka och minska i värde, det är därför inte säkert att man vid försäljning alltid får tillbaka investerade pengar. Historisk avkastning är ingen garanti för framtida avkastning. Fondens värde kan variera kraftigt p.g.a. fondens sammansättning och de förvaltningsmetoder fondbolaget använder. Informationsbroschüren, årsredovisning, halvårsredogörelse, faktablad och övrig information finns på vår hemsida. Se fullständig disclaimer på [www.tundrafonder.se](http://www.tundrafonder.se).

### Sektorfördelning



- Kassa och övrigt 15%
- Bank och Finans 54%
- Sällanköpsvaror 7%
- Hälsovård 7%
- Dagligvaror 6%
- Basindustri 6%
- Verkstad 4%
- Kraft 1%
- Telekom 0%
- IT 0%
- Energi 0%
- Fastigheter 0%

### Landfördelning



- Kassa och övrigt 15%
- Egypten 43%
- Nigeria 29%
- Ghana 5%
- Kenya 4%
- Botswana 1%
- Mauritius 1%
- Uganda 1%

Största innehav	Vikt i portfölj	Land	P/E 16	P/E 17E	Direkt- avkastning	Avkastning 1 mån(SEK)
Zenith Bank Plc	7,3%	Nigeria	6,4	5,3	9,4%	-18,1%
United Bank For Africa Plc	6,6%	Nigeria	5,0	4,1	9,0%	-16,9%
Guaranty Trust Bank	5,9%	Nigeria	8,6	7,6	6,4%	-12,3%
Credit Agricole	5,7%	Egypten	11,8	8,4	4,7%	-2,1%
Commercial Intl	4,9%	Egypten	17,4	13,6	1,4%	0,2%
Stanbic Ibtc Holdings Plc	4,6%	Nigeria	14,6	10,7	3,2%	-7,6%
GB Auto	4,2%	Egypten	-	38,1	0,0%	7,6%
Elswedy Electric Co	4,0%	Egypten	5,8	5,1	6,7%	5,0%
Obour Land For Food	3,6%	Egypten	26,5	16,5	3,1%	-0,2%
Oriental Weavers	3,1%	Egypten	16,5	9,9	7,4%	0,1%

Bästa aktier i augusti	Avkastning (SEK)
Cleopatra Hospital	15,5%
KCB Group Ltd	9,9%
Co-Op Bank Of Kenya Ltd	8,4%
GB Auto	7,6%
Equity Group Holdings Ltd	6,8%

Sämsta aktier i augusti	Avkastning (SEK)
Diamond Bank Plc	-22,0%
Zenith Bank Plc	-18,1%
FBN Holdings Plc	-17,6%
United Bank For Africa Plc	-16,9%
Access Bank Plc	-16,6%

Fondfakta	
Startdatum	2013-05-20
Startkurs	100,00
Kursnotering	Dagligen
Förvaltare	Tundra Fonder AB
Jämförelseindex**	MSCI EFM Africa ex ZA (SEK)
Bankkonto	SEB 5851-11 01667
ISIN kod	SE0005188091
PPM nr	878223
Bloomberg	TUNDNIG SS
Andelsklasser, valuta	SEK
Förvalt kapital	55,9 MSEK

Risk och kostnader*	
Aktiv risk (Tracking error)	11,5%
Aktiv andel (Active share)	79,6%
Standardavvikelse	18,4%
Standardavvikelse, jmf-index	17,0%
Beta	0,85
Information ratio	-0,81
Antal innehav	31
Riskenivå	6 av 7 (se KIID för mer info)
Förvaltningsavgift/år	2,5%
Utdelning	Ingen utdelning

\* Risknyckeltal beräknade på månadsavkastning under 24 månader rullande. \*\* Fonden bytte placeringsinriktning och jämförelseindex 2017-05-29

Källa: Bloomberg, MSCI, Tundra Fonder

Andelar i värdepappersfonder kan både öka och minska i värde, det är därför inte säkert att man vid försäljning alltid får tillbaka investerade pengar. Historisk avkastning är ingen garanti för framtida avkastning. Fondens värde kan variera kraftigt p.g.a. fondens sammansättning och de förvaltningsmetoder fondbolaget använder. Informationsbroschüren, årsredovisning, halvårsredogörelse, faktablad och övrig information finns på vår hemsida. Se fullständig disclaimer på [www.tundrafonder.se](http://www.tundrafonder.se).