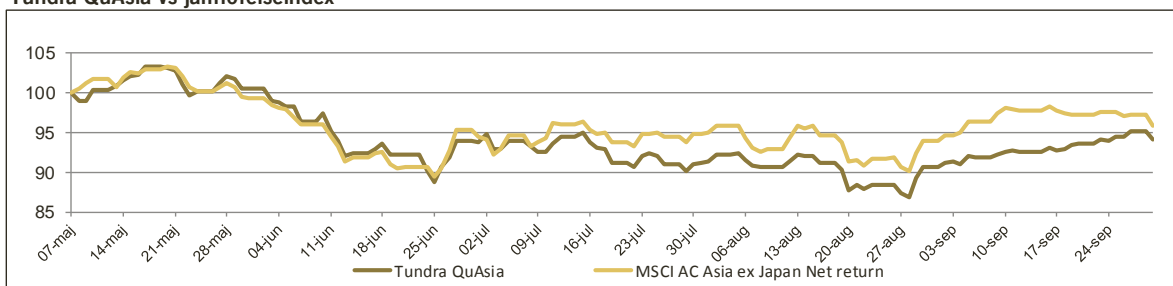


Tundra QuAsia vs jämförelseindex



Utveckling

	1 mån	1 år	12 mån	Start
Fonden	3,7%	-	-	-6,0%
MSCI AC Asia x Japan Net (SEK)	1,9%	-	-	-4,2%

30-sep

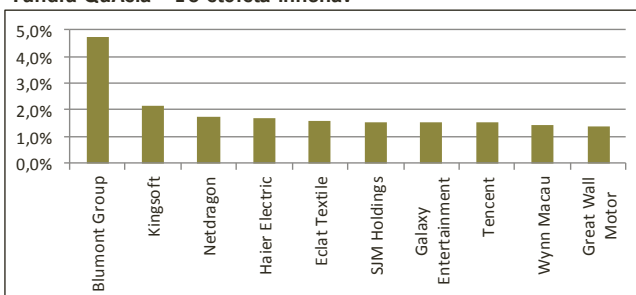
NAV (SEK): 94,05

Portföljdata

Aktiv risk (Tracking error)*	10,1%
Standardavvikelse*	16,3%
Beta*	0,81

* Sedan fondstart 13-05-07

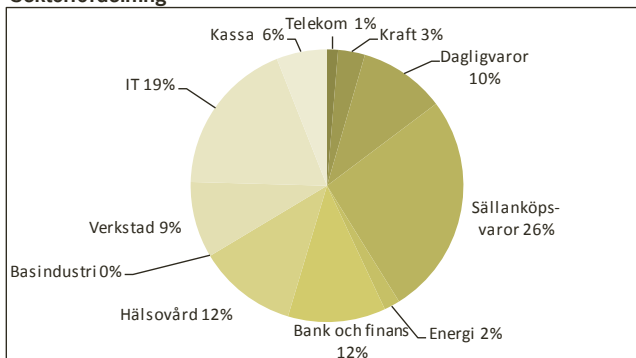
Tundra QuAsia - 10 största innehav



Marknadskommentar

September kom att bli årets hittills mest positiva månad för Tundra QuAsia med en avkastning på 3,7%. Fondens avkastning översteg den för jämförelseindex med 1,8 procentenheter främst tack vare lyckad aktieval i Singapur. Det asiatiska börsklimatet var positivt (MSCI AC Asia ex Japan net steg 1,9% i SEK) och samtliga ledande lokala börsindex undantaget Indonesien steg i lokala valutor räknat. Bäst räknat i SEK utvecklades Indien (+7,7%) och Thailand (+6,4%). Utöver draghjälp från FED och ECB, vilka båda signalerade att man har för avsikt att vidmakthålla lågräntepolitiken, var nyhetsflödet fortsatt positivt i Kina. Landets inköpschefsindex liksom statistik över industriproduktion och export noterades över förväntan. I Indien fortsatte de ekonomiska utmaningarna och tillväxttakten under andra kvartalet noterades på 4,4%, den lägsta nivån på fyra år.

Sektorfördelning



Fondfakta

Startdatum	2013-05-07
Startkurs	100
Kursnotering	Dagligen
Förvaltningsavgift/år	0,8% + 20% av överavkastning mot index
Riskenivå	7 av 7 (se KIID för mer info)
Förvaltare	Tundra Fonder AB
Jämförelseindex	MSCI AC Asia ex Japan Net (SEK)
Bankkonto	SEB 5851-1100377
ISIN	SE0005100492
PPM	640169
För mer information kring handel av fonden besök vår hemsida	

www.tundrafonder.se

Mer information om våra fonder finns i informationsbroschyren eller faktabladet för respektive fond.

Kontakta oss om du vill att vi ska skicka dessa handlingar till dig