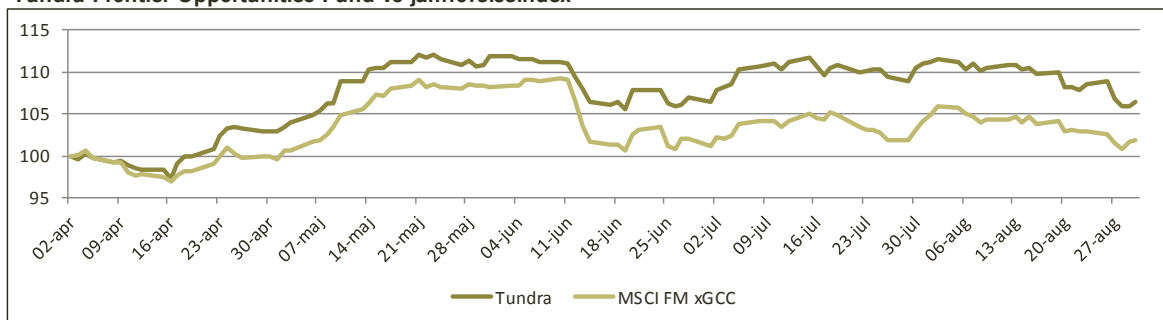




## Tundra Frontier Opportunities Fund vs jämförelseindex



## Utveckling

	1 mån	1 år	12 mån	Start
Fonden	-4,0%	n.a.	n.a.	6,5%
MSCI FM xGCC net	-2,2%	n.a.	n.a.	1,8%

30-aug

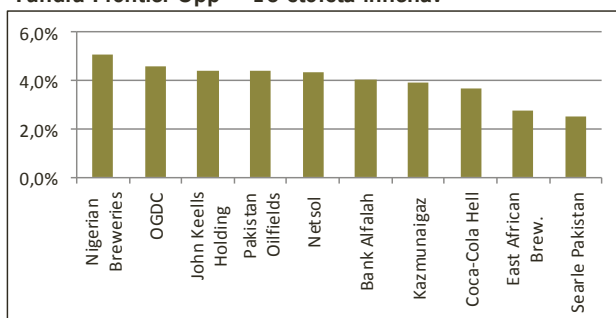
NAV (SEK): 106,50

## Portföljdata

Aktiv risk (Tracking error)*	n.a.
Standardavvikelse*	12,3%
Beta*	0,78

\* Sedan fondstart 13-04-02

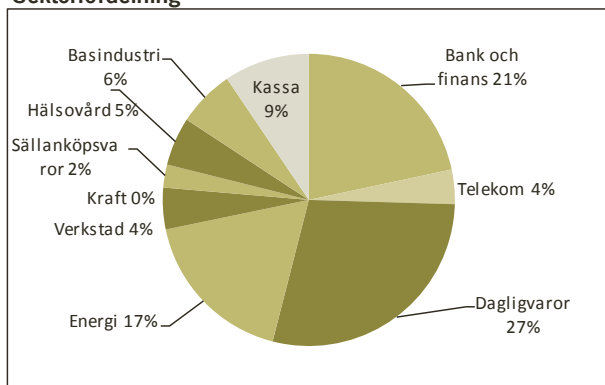
## Tundra Frontier Opp - 10 största innehav



## Marknadskommentar

Fonden föll 4,0% under augusti, jämfört med MSCI FM xGCC net (SEK) som föll 2,2%. Årets bästa gränsmarknad utanför gulfänaderna, Pakistan, korrigerade kraftigt under månaden vilket förklarar den sämre utvecklingen. Fonden tog under månaden hem vinsten i pakistanska Habib Bank efter drygt 50% kursuppgång sedan start och ökade istället i pakistanska energisektorn genom investeringar i OGDC, Pakistan Oilfields samt Pakistan Petroleum. Fonden ökade även sina positioner i Sri Lanka och Vietnam mot slutet av månaden och halverade under månaden sin nettokassa. Bästa innehav under månaden (SEK) blev Banco Macro (Arg) (+23%), Banco Franco (Arg) (+21%) och Netsol Tech (Pk) (+9%). Sämsta innehav blev Pakistan State Oil (-20%), Pakistan Telecom (-19%) och John Keells (SL) (-18%). Största marknader i fonden vid månadsskiftet var Pakistan (41%) följt av Nigeria (17%) och Sri Lanka (9%).

## Sektorfördelning



## Fondfakta

Startdatum	2013-04-02
Startkurs	100
Kursnotering	Dagligen
Förvaltningsavgift/år	2,5%
Riskenivå	7 av 7 (se KIID för mer info)
Förvaltare	Tundra Fonder AB
Jämförelseindex	MSCI FM xGCC IMI Net (SEK)
Bankkonto	SEB 5851-10 783 55
ISIN	SE0004211282
PPM	861229
För mer information kring handel av fonden besök vår hemsida <a href="http://www.tundrafonder.se">www.tundrafonder.se</a>	

Mer information om våra fonder finns i informationsbroschüren eller faktabladet för respektive fond.

Kontakta oss om du vill att vi ska skicka dessa handlingar till dig