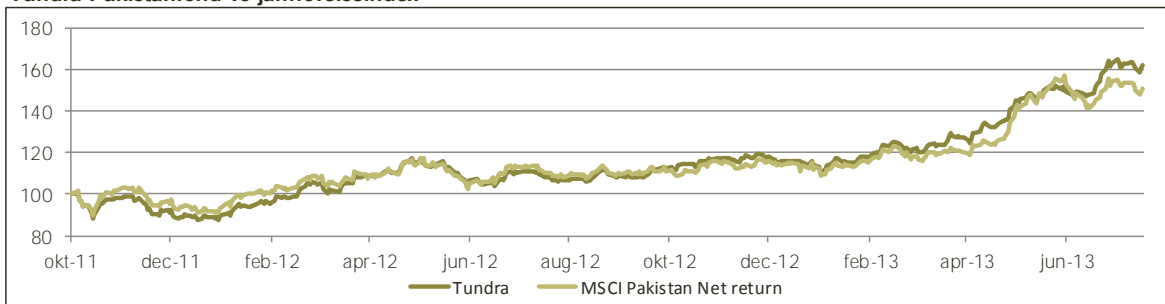




## Tundra Pakistanfond vs jämförelseindex



## Utveckling

	1 mån	1 år	12 mån	Start
Fonden	9,3%	39,8%	49,5%	61,9%
MSCI Pak Net (SEK)	6,6%	31,5%	37,0%	50,8%

31-jul

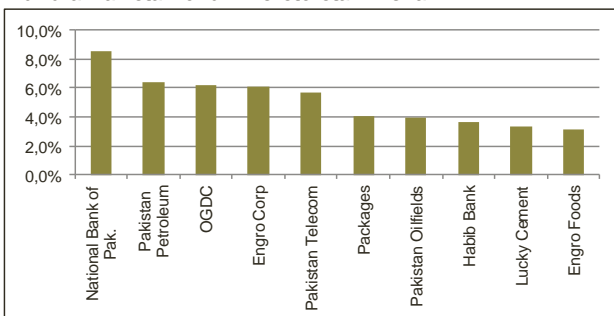
NAV (SEK): 161,89

## Portföljdata

Aktiv risk (Tracking error)*	n.a.
Standardavvikelse*	18,6%
Beta*	0,82

\* Sedan fondstart 11-10-14

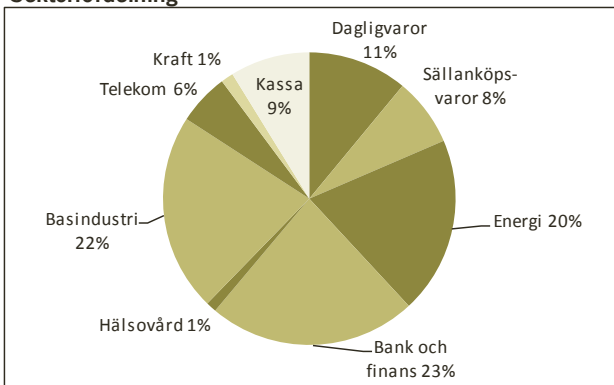
## Tundra Pakistanfond - 10 största innehav



## Marknadskommentar

Fonden steg 9,3% (SEK) under juli, jämfört med MSCI Pakistan nets som steg 6,6%. Dagsomsättningen på Karachibörsen under den gångna månaden var USD 106 miljoner, jämfört med USD 103 miljoner i juni. Utländska investerare var nettköpare med USD 32 milj. (exkl NP:s försäljning av Kapco), jämfört med USD 42 milj. i juni. Huvudnyheten för månaden var Pakistans preliminära överenskommelse med IMF (skall godkännas under andra veckan av september). Fondens bästa positioner (SEK) var Habib Bank (+36%), National Bank of Pakistan (+35%) och Engro Corp (+26%). Sämsta positioner var IGI Insurance (-11%), Asari Bank (-7%) och Engro Foods (-6%). Överavkastningen mot index förklaras primärt av fondens aktieval i den finansiella sektorn. På kort sikt inväntar vi nyheter från premiärminister Sharifs besök i Saudiarabien den 6 augusti.

## Sektorfördelning



## Fondfakta

Startdatum	2011-10-14
Startkurs	100
Kursnotering	Dagligen
Förvaltningsavgift/år	2,5%
Riskenivå	7 av 7 (se KIID för mer info)
Förvaltare	Tundra Fonder AB
Jämförelseindex	MSCI Pakistan Net (SEK)
Bankkonto	SEB 5851-1076190
ISIN kod	SE0004211308
PPM nr	705806
För mer information kring handel av fonden besök vår hemsida	
<a href="http://www.tundrafonder.se">www.tundrafonder.se</a>	

Mer information om våra fonder finns i informationsbroschyren eller faktabladet för respektive fond.

Kontakta oss om du vill att vi ska skicka dessa handlingar till dig