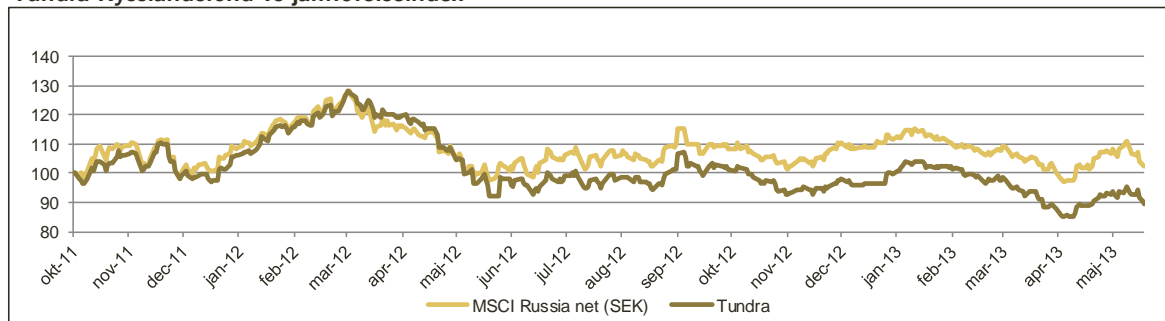




Tundra Rysslandsfond vs jämförelseindex



Utveckling

	1 mån	i år	12 mån	Start
Fonden	0,5%	-7,0%	-6,4%	-10,4%
MSCI R. net (SEK)	-0,5%	-5,9%	3,2%	2,2%

31-maj

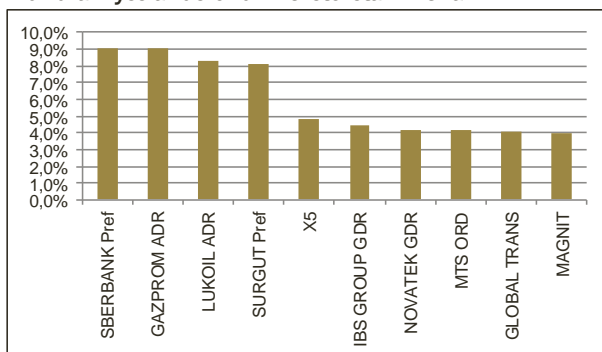
NAV (SEK): 89,56

Portföljdata

Aktiv risk (Tracking error)*	12,8%
Standardavvikelse*	21,8%
Beta*	0,79

* Sedan fondstart 11-10-14

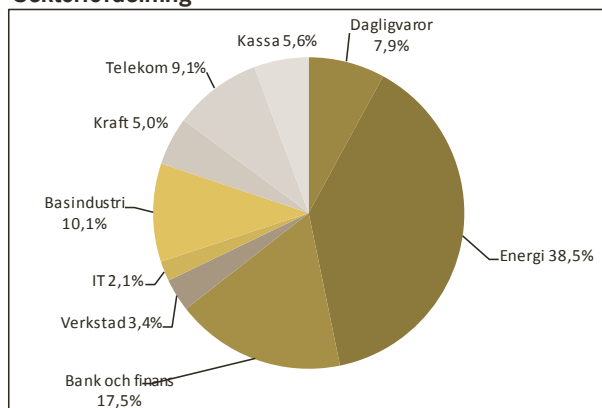
Tundra Rysslandsfond- 10 största innehav



Marknadskommentar

Fonden steg 0,5% under maj medan marknaden mätt som MSCI Russia net föll 0,5% (SEK). Bäst utveckling (SEK) under månaden i fonden uppvisade X5 (+16%), Novatek (+13%) och Global Trans (+10%). Sämst utveckling uppvisade Russian Grid, f d MRSK Holding, (-14%), NLMK (-14%) och Rushydro (-14%). USD steg 2% mot SEK under maj. Oljepriset var oförändrat och LMEs råvaruindex steg 5%, båda i SEK. Nyheterna från Ryssland var mestadels negativa under månaden. I slutet av månaden gick en känd ekonom, Sergei Guriev, som var rektor på New Economic School och medlem i Sberbanks styrelse i exil efter att ha blivit förhörd. Surgutneftegaz har inte velat svara på vad de egna aktier som bolaget tidigare ägde (drygt 40%) av bolaget har tagit vägen. Tidigare har de funnits i deras IFRS redovisning, men är inte inkluderade för 2012. Inköpschefsindex för maj var något lägre än för april.

Sektorfördelning



Fondfakta

Startdatum	2011-10-14
Startkurs	100
Kursnotering	Dagligen
Förvaltningsavgift/år	2,5%
Riskenivå	7 av 7 (se KIID för mer info)
Förvaltare	Tundra Fonder AB
Jämförelseindex	MSCI Russia Net (SEK)
Bankkonto	SEB 5851-1076212
ISIN kod	SE0004211274
PPM nr	741637
För mer information kring handel av fonden besök vår hemsida www.tundrafonder.se	

Mer information om våra fonder finns i informationsbroschyren eller faktabladet för respektive fond.

Kontakta oss om du vill att vi ska skicka dessa handlingar till dig