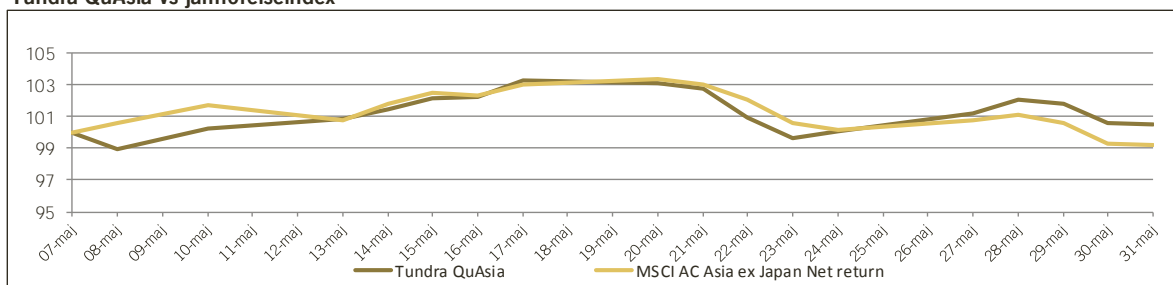




Tundra QuAsia vs jämförelseindex



Utveckling

	1 mån	1 år	12 mån	Start
Fonden	-	-	-	0,5%
MSCI AC Asia x Japan Net (SEK)	-	-	-	-0,8%

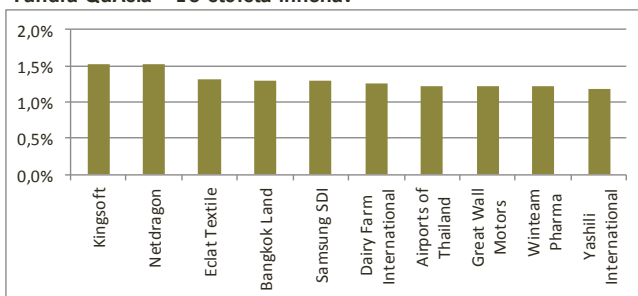
	31-maj
NAV (SEK):	100,49

Portföljdata

Aktiv risk (Tracking error)*	10,5%
Standardavvikelse*	14,1%
Beta*	0,79

* Sedan fondstart 13-05-07

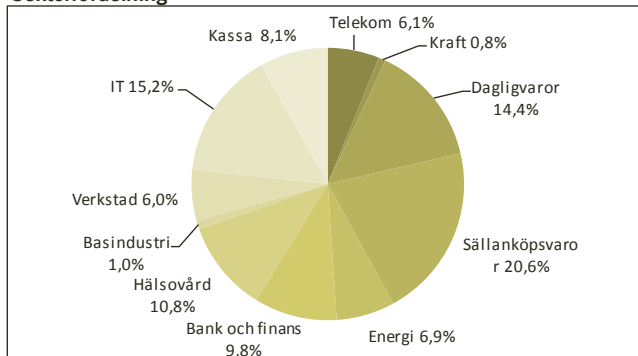
Tundra QuAsia - 10 största innehav



Marknadskommentar

Tundra QuAsia introducerades den 7:e maj. Under de tre veckorna sedan introduktionen gav fonden en avkastning på 0,5%. Under samma period föll jämförelseindex med 0,8%. Utvecklingen på de asiatiska marknaderna under maj skilde sig från årets fyra inledande månader i det att de norra (Korea, Taiwan och HK/Kina) mer cykliska marknaderna under maj utvecklades bättre än regionens södra marknader. I SEK räknat var Taiwan och Korea således de enda marknader som sedan fondanseringen slutade på plus. Asiatiska småbolag fortsatte, i likhet med tidigare under året, utvecklas bättre än större bolag. Nyhetsflödet har dominerats av nedjusteringar av Kinas tillväxttakt. För övrigt har såväl Filippinerna som Malaysia hållit val. I båda fallen tolkades utgångarna positivt av marknaden.

Sektorfördelning



Fondfakta

Startdatum	2013-05-07
Startkurs	100
Kursnotering	Dagligen
Förvaltningsavgift/år	0,8%
Riskenivå	7 av 7 (se KIID för mer info)
Förvaltare	Tundra Fonder AB
Jämförelseindex	MSCI AC Asia ex Japan Net (SEK)
Bankkonto	SEB 5851-1100377
ISIN kod	SE0005100492
PPM nr	-
För mer information kring handel av fonden besök vår hemsida	
www.tundrafonder.se	

Mer information om våra fonder finns i informationsbroschyren eller faktabladet för respektive fond.

Kontakta oss om du vill att vi ska skicka dessa handlingar till dig