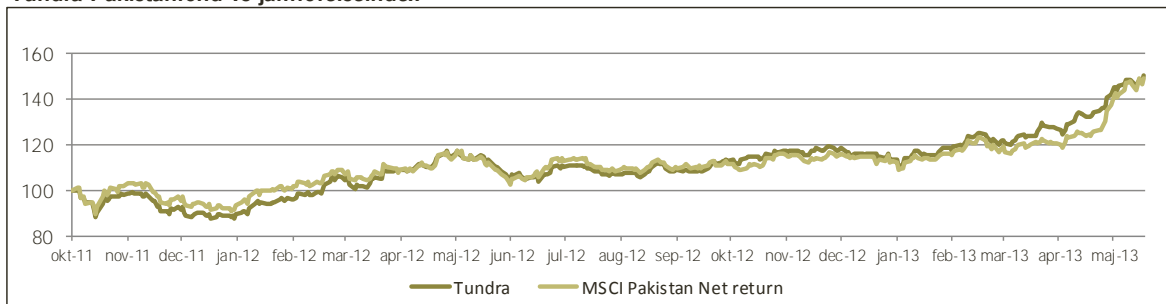




## Tundra Pakistanfond vs jämförelseindex



## Utveckling

	1 mån	1 år	12 mån	Start
Fonden	13,6%	29,6%	34,0%	50,0%
MSCI Pak Net (SEK)	19,4%	29,7%	33,9%	48,7%

31-maj

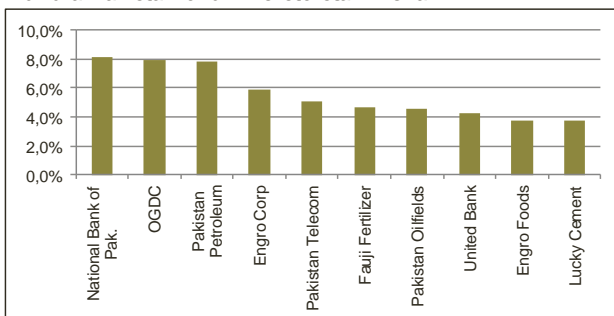
NAV (SEK): 150,02

## Portföljdata

Aktiv risk (Tracking error)*	n.a.
Standardavvikelse*	18,6%
Beta*	0,84

\* Sedan fondstart 11-10-14

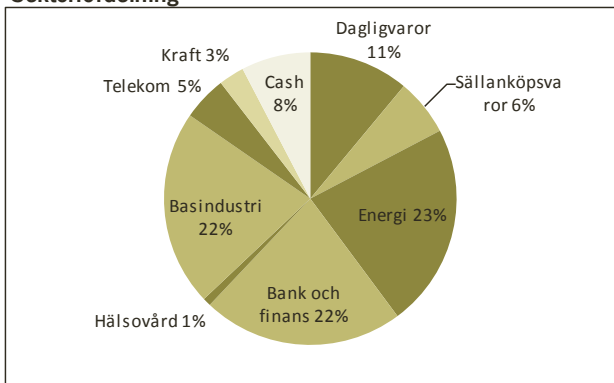
## Tundra Pakistanfond - 10 största innehav



## Marknadskommentar

Fonden steg 13,6% (SEK) under månaden, jämfört med MSCI Pakistan net som steg 19,4%. Dagsomsättningen uppgick till USD 102 miljoner, jämfört med USD 61 miljoner under april. Utlåningar var nettoköpare med USD 81 m (271 inkl Unilever), jämfört med USD 28 m föregående månad. Fondens bästa positioner (SEK) var PSO (+49%) och Shezan (+39%). Sämsta positioner var Bata Pak (-22%) och Shifa Intl Hospital (-8%). Det oväntat tydliga valresultatet där PML-N i praktiken vann egen majoritet innebär ett kraftfullt ökat i intresse från utländska investerare. Intresset koncentrerades till de största och indextunga aktierna vilket innebär att index hämtade tillbaka det försprång fonden byggt upp tidigare under året. Trots riskerna för en rekyl i det korta perspektivet bör det betonas att den oväntade tydligheten i valresultatet innebär en tydligt bättre visibilitet över affärsklimatet de närmaste åren. Detta talar för ett fortsatt starkt intresse från utlandsbaserade investerare.

## Sektorfördelning



## Fondfakta

Startdatum	2011-10-14
Startkurs	100
Kursnotering	Dagligen
Förvaltningsavgift/år	2,5%
Riskenivå	7 av 7 (se KIID för mer info)
Förvaltare	Tundra Fonder AB
Jämförelseindex	MSCI Pakistan Net (SEK)
Bankkonto	SEB 5851-1076190
ISIN kod	SE0004211308
PPM nr	705806

För mer information kring handel av fonden besök vår hemsida

[www.tundrafonder.se](http://www.tundrafonder.se)

Mer information om våra fonder finns i informationsbroschüren eller faktabladet för respektive fond.

Kontakta oss om du vill att vi ska skicka dessa handlingar till dig