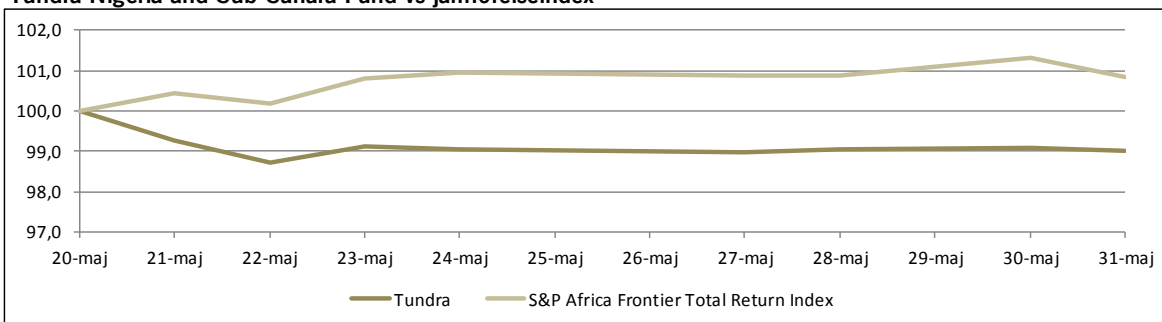




## Tundra Nigeria and Sub-Sahara Fund vs jämförelseindex



## Utveckling

	1 mån	1 år	12 mån	Start
Fonden	n.a.	n.a.	n.a.	-1,0%
S&P Africa Frontier I	n.a.	n.a.	n.a.	0,8%

31-maj

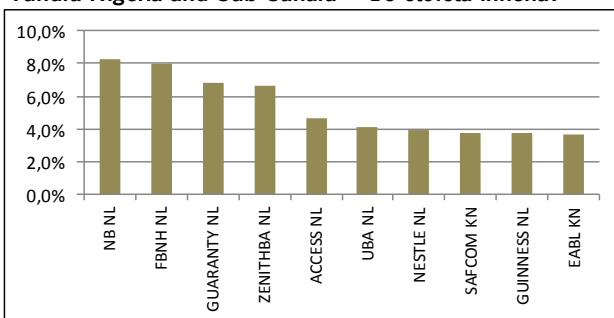
NAV (SEK): 99,02

## Portföljdata

Aktiv risk (Tracking error)*	n.a.
Standardavvikelse*	n.a.
Beta*	n.a.

\* Sedan fondstart 2013-05-20

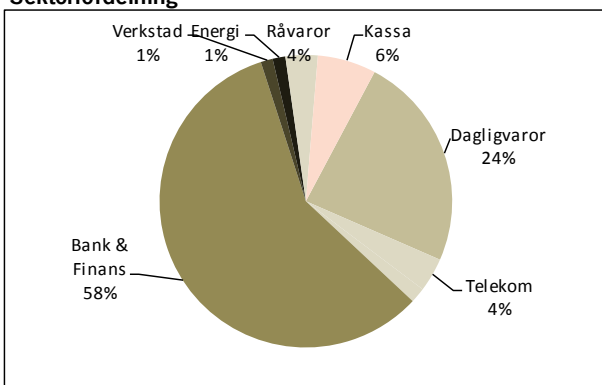
## Tundra Nigeria and Sub-Sahara - 10 största innehav



## Marknadskommentar

Fonden föll 1,0% (SEK) från starten den 20:e maj till månads slut, jämfört med jämförelseindex som steg 0,8%. Vid månadskiftet var fonden investerad i sex länder. Nigeria utgjorde portföljens viktigaste marknad med en vikt på 64% medan Kenya (16%) och Mauritius (5%) var övriga större marknader. Utöver dessa marknader hade fonden vid månadskiftet även investeringar i Ghana, Botswana samt Zambia. Bäst utveckling sedan lansering uppvisade Ghana Commercial Bank (+11%), Oando (+7%) samt Guaranty Bank (+7%). Sämst utveckling uppvisade East African Breweries (-10%), Unilever Nigeria (-4%) samt Co-operative Bank of Kenya (-4%).

## Sektorfördelning



## Fondfakta

Startdatum	2013-05-20
Startkurs	100
Kursnotering	Dagligen
Förvaltningsavgift/år	2,5%
Riskenivå	7 av 7 (se KIID för mer info)
Förvaltare	Tundra Fonder AB
Jämförelseindex	S&P Africa Frontier TR Index
Bankkonto	SEB 5851-11 016 67
ISIN kod	SE0005188091
PPM nr	n.a.
För mer information kring handel av fonden besök vår hemsida <a href="http://www.tundrafonder.se">www.tundrafonder.se</a>	

Mer information om våra fonder finns i informationsbroschyren eller faktabladet för respektive fond.

Kontakta oss om du vill att vi ska skicka dessa handlingar till dig