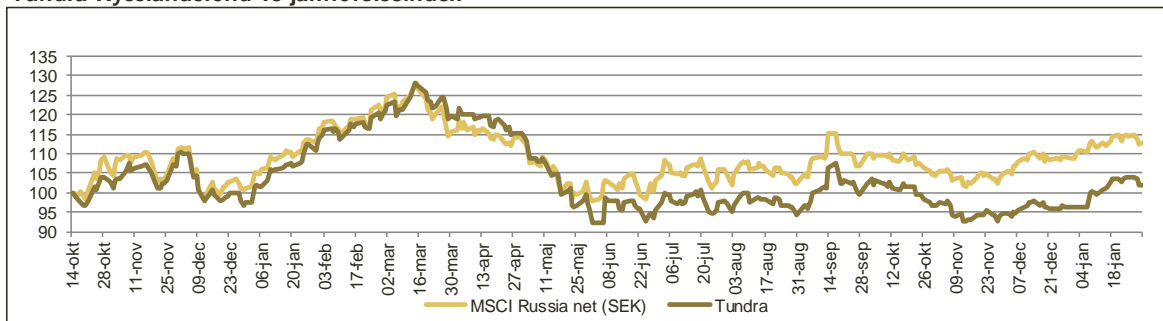




## Tundra Rysslandsfond vs jämförelseindex



## Utveckling

	1 mån	3 mån	1 år	Start
Fonden	6,1%	5,5%	-9,5%	2,1%
MSCI R. net (SEK)	3,9%	8,1%	-1,2%	12,9%

31-jan

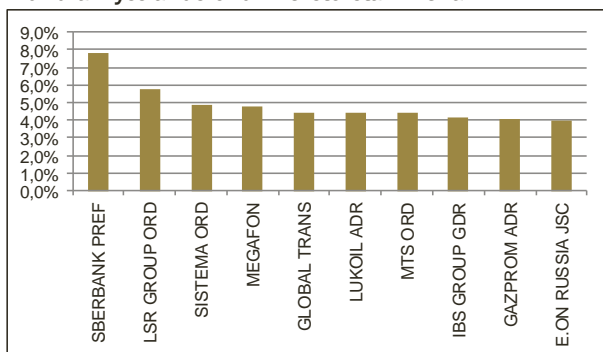
NAV (SEK): 102,13

## Portföljdata

Aktiv risk (Tracking error)*	13,6%
Standardavvikelse*	22,8%
Beta*	0,79

\* Sedan fondstart 11-10-14

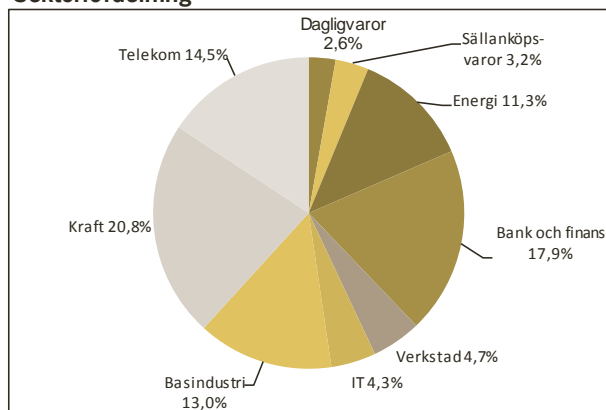
## Tundra Rysslandsfond- 10 största innehav



## Marknadskommentar

Fonden steg 6,1% under januari månad. Marknaden mätt som MSCI Russia net steg 3,9% (SEK). Bäst utveckling (SEK) under månaden i fonden uppvisade CTC Media (+35%) LSR lokala (+25%) och Mos energo (+16%). Sämst utveckling uppvisade Etalon (-11%), X5 (-7%) och Rusal (-6%). USD försvagades 2,2% mot SEK under januari. Ryska marknaden var stark jämfört med snittet för tillväxtmarknader som föll 0,9% i SEK. Bästa sektor var bank&finans som steg 15%. Sämsta sektor var Energi som steg 0,5%. Intressant var att små bolagsindex steg 10%. Småbolag har gått sämre än stora index i över 2 år. Att små bolag går bättre är en indikation på ökad riskvilja i marknaden. Marknaden har dock fortfarande en kort investeringshorisont. Etalon som, precis som LSR, är en ledande bostadsbyggare föll under månaden på nyheten att en del av försäljningen för detta år kan komma att bokföras först 2014.

## Sektorfördelning



## Fondfakta

Startdatum	2011-10-14
Startkurs	100
Kursnotering	Dagligen
Förvaltningsavgift/år	2,5%
Riskenivå	7 av 7 (se KIID för mer info)
Förvaltare	Tundra Fonder AB
Jämförelseindex	MSCI Russia Net (SEK)
Bankkonto	SEB 5851-1076212
ISIN kod	SE0004211274
PPM nr	741637
För mer information kring handel av fonden besök vår hemsida <a href="http://www.tundrafonder.se">www.tundrafonder.se</a>	

Mer information om våra fonder finns i informationsbroschyren eller faktabladet för respektive fond.

Kontakta oss om du vill att vi ska skicka dessa handlingar till dig