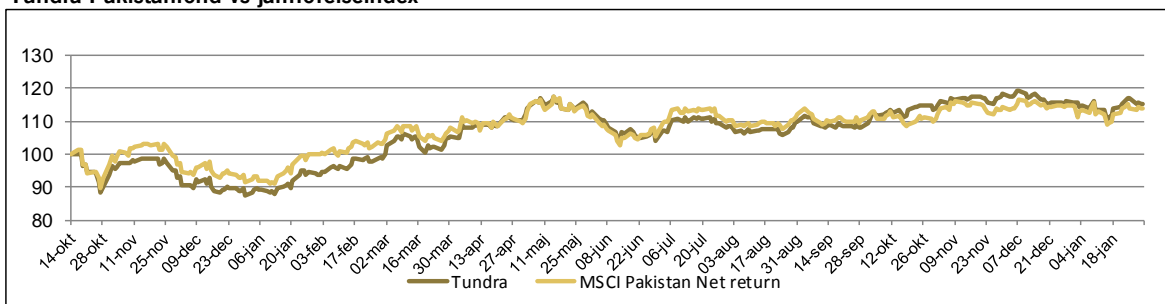




Tundra Pakistanfond vs jämförelseindex



Utveckling

	1 mån	3 mån	1 år	Start
Fonden	-0,4%	1,5%	23,1%	15,4%
MSCI Pak Net (SEK)	-0,6%	2,7%	13,9%	13,9%

31-jan

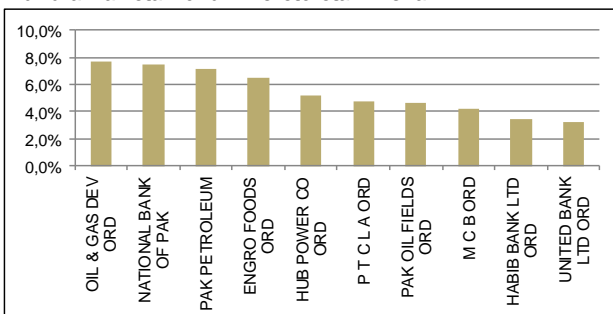
NAV (SEK): 115,39

Portföljdata

Aktiv risk (Tracking error)*	n.a.
Standardavvikelse*	18,5%
Beta*	0,86

* Sedan fondstart 11-10-14

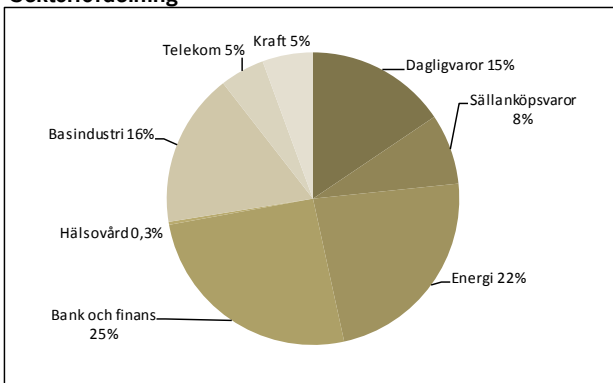
Tundra Pakistanfond - 10 största innehav



Marknadskommentar

Fonden tappade 0,4% (SEK) under månaden, marginellt bättre än marknaden. Rupeen försvagades med 0,6% mot USD och 2,8% mot SEK. Dagsomsättningen var USD 42 miljoner, samma som föregående månad. Utlänningar var nettköpare med USD 15,4 miljoner. Fondens bästa positioner (SEK) var Bank Alfalah +7% och Kapco +6%. Sämsta positioner var National Foods -6% och Attock Petroleum -6%. Månaden präglades av politiska händelser, där Qadir protestmarsch och arresteringsorder utfärdad av HD avseende premiärminister Ashraf skapade oro under inledningen av månaden. Fortsatta nettoinflöden från utlänningar och ett mildrat politiskt nyhetsflöde under andra delen av månaden resulterade i en återhämtning för aktiemarknaden. På kort sikt inväntar vi nu tillkännagivande av datum för parlamentsvalet samt på resultatet av de pågående diskussionerna med IMF.

Sektorfördelning



Fondfakta

Startdatum	2011-10-14
Startkurs	100
Kursnotering	Dagligen
Förvaltningsavgift/år	2,5%
Riskenivå	7 av 7 (se KIID för mer info)
Förvaltare	Tundra Fonder AB
Jämförelseindex	MSCI Pakistan Net (SEK)
Bankkonto	SEB 5851-1076190
ISIN kod	SE0004211308
PPM nr	705806
För mer information kring handel av fonden besök vår hemsida www.tundrafonder.se	

Mer information om våra fonder finns i informationsbroschyren eller faktabladet för respektive fond.

Kontakta oss om du vill att vi ska skicka dessa handlingar till dig