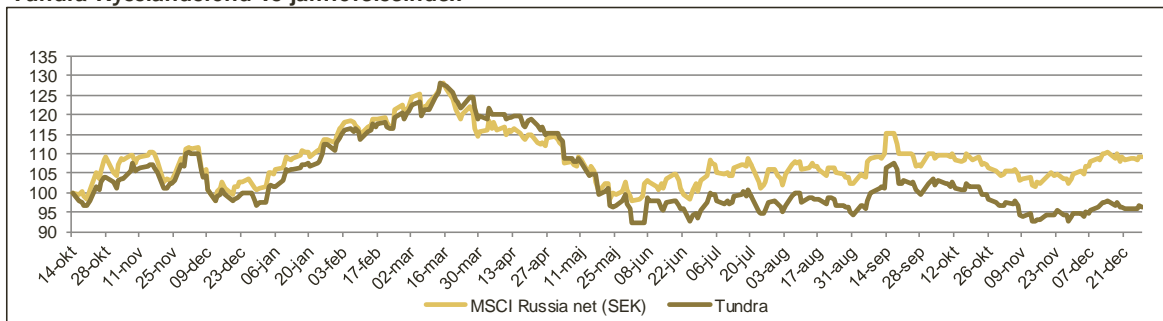




Tundra Rysslandsfond vs jämförelseindex



Utveckling

	1 mån	3 mån	1 år	Start
Fonden	2,0%	-2,9%	-0,9%	-3,5%
MSCI R. net (SEK)	4,0%	2,1%	8,0%	9,0%

28-dec

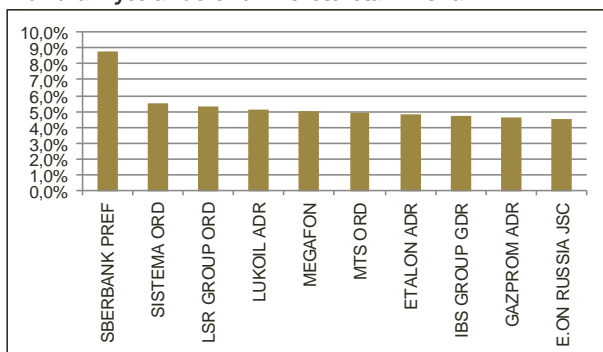
NAV (SEK): 96,50

Portföljdata

Aktiv risk (Tracking error)*	n.a.
Standardavvikelse*	23,4%
Beta*	0,79

* Sedan fondstart 11-10-14

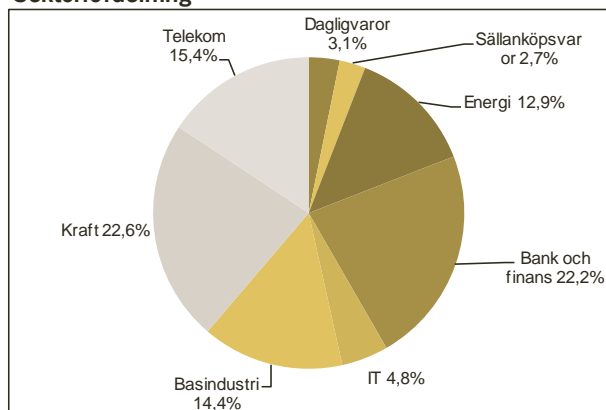
Tundra Rysslandsfond- 10 största innehav



Marknadskommentar

Fonden steg 2,0% (SEK) under december månad. Marknaden mätt som MSCI Russia net steg 4,0% (SEK). Bäst utveckling (SEK) under månaden i fonden uppvisade TGK1 (+24%) Etalon (+15%), EON Russia (+11%), och Megafon (+9%). Sämst utveckling uppvisade CTC Media (-10%), Raspadskaya (-7%), IBS (-5%) och FederalGrid (-4%). USD försvagades 2,3% mot SEK under december. Ryska marknaden utvecklades stark jämfört med tillväxtmarknader (+2,4%), särskilt mot bakgrund av att oljepriset föll 2,9% under månaden. Gazprom som väger tyngst i index steg 4% under december och bröt därmed sin negativa trend under flera månader. Detta efter att investeringarna för nästa år blir något lägre än väntat. "Freden" mellan huvudägarna i Norilsk Nickel dominerande bland bolagsnyheterna.

Sektorfördelning



Fondfakta

Startdatum	2011-10-14
Startkurs	100
Kursnotering	Dagligen
Förvaltningsavgift/år	2,5%
Riskenivå	7 av 7 (se KIID för mer info)
Förvaltare	Tundra Fonder AB
Jämförelseindex	MSCI Russia Net (SEK)
Bankkonto	SEB 5851-1076212
ISIN kod	SE0004211274
PPM nr	741637
För mer information kring handel av fonden besök vår hemsida www.tundrafonder.se	

Mer information om våra fonder finns i informationsbroschyren eller faktabladet för respektive fond.

Kontakta oss om du vill att vi ska skicka dessa handlingar till dig