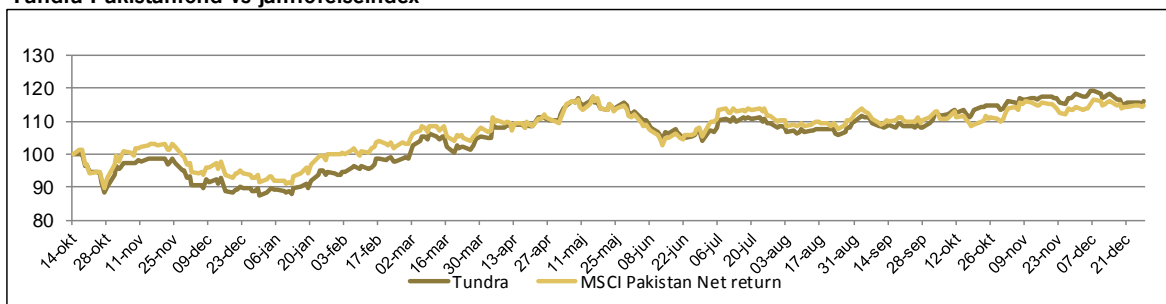




Tundra Pakistanfond vs jämförelseindex



Utveckling

	1 mån	3 mån	1 år	Start
Fonden	-2,1%	7,4%	32,5%	15,9%
MSCI Pak Net (SEK)	0,5%	4,2%	25,7%	14,9%

28-dec

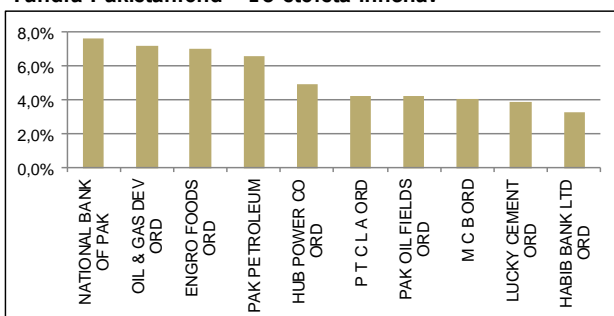
NAV (SEK): 115,93

Portföljdata

Aktiv risk (Tracking error)*	n.a.
Standardavvikelse*	19,4%
Beta*	0,86

* Sedan fondstart 11-10-14

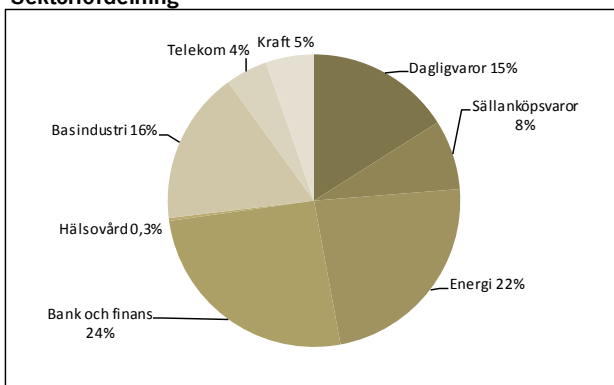
Tundra Pakistanfond - 10 största innehav



Marknadskommentar

Fonden tappade 2,1% (SEK) under månaden, jämfört med marknaden som steg 0,5%. Rupeen försvagades åter med 0,7% mot USD och 2,7% mot SEK. Dagsomsättningen var USD 42 miljoner, jämfört med USD 53 miljoner under november. Utlänningar var nettosäljare med USD 7,7 miljoner varav sannolikt en del utgjordes av försäljningar i Unilever Pakistan. Fonden hade en svag månad med tydliga nedgångar i ett flertal av årets bästa innehav. Fonden bästa positioner (SEK) var Engro Foods +10% och Nishat Chunian +8%. Sämsta positioner var Bata Pakistan -24% och Murree Brewery -20%. Under de sista dagarna erhöll Pakistan ytterligare USD 700 miljoner i militärt stöd från USA. På kort sikt är huvudfokus på pågående diskussioner med IMF och en lösning på de kortsiktiga riskerna med betalningsbalansen. Vi inväntar även ett datum för överlämnande av makten till interimsregering inför parlamentsvalet 2013.

Sektorfördelning



Fondfakta

Startdatum	2011-10-14
Startkurs	100
Kursnotering	Dagligen
Förvaltningsavgift/år	2,5%
Riskenivå	7 av 7 (se KIID för mer info)
Förvaltare	Tundra Fonder AB
Jämförelseindex	MSCI Pakistan Net (SEK)
Bankkonto	SEB 5851-1076190
ISIN kod	SE0004211308
PPM nr	705806
För mer information kring handel av fonden besök vår hemsida www.tundrafonder.se	

Mer information om våra fonder finns i informationsbroschyren eller faktabladet för respektive fond.

Kontakta oss om du vill att vi ska skicka dessa handlingar till dig