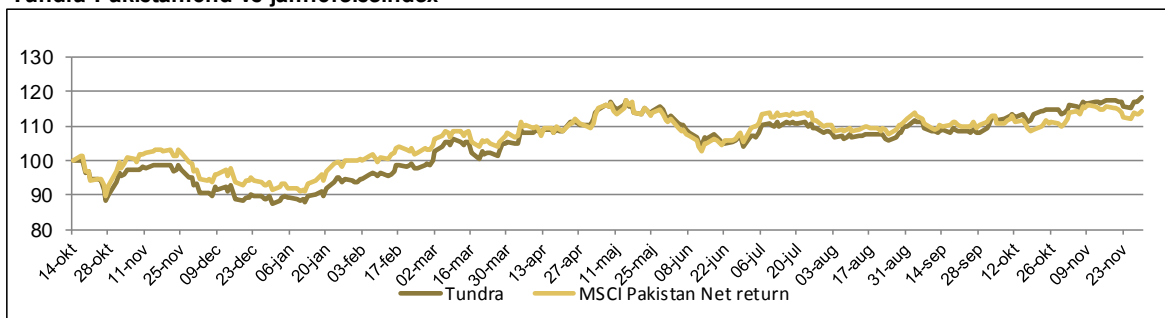




Tundra Pakistanfond vs jämförelseindex



Utveckling

	1 mån	3 mån	1 år	Start
Fonden	4,1%	7,6%	27,6%	18,4%
MSCI Pak Net (SEK)	3,0%	2,1%	17,8%	14,3%

30-nov

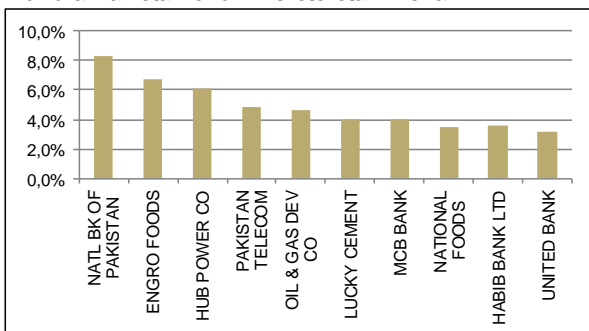
NAV (SEK): 118,38

Portföljdata

Aktiv risk (Tracking error)*	n.a.
Standardavvikelse*	18,8%
Beta*	0,87

* Sedan fondstart 11-10-14

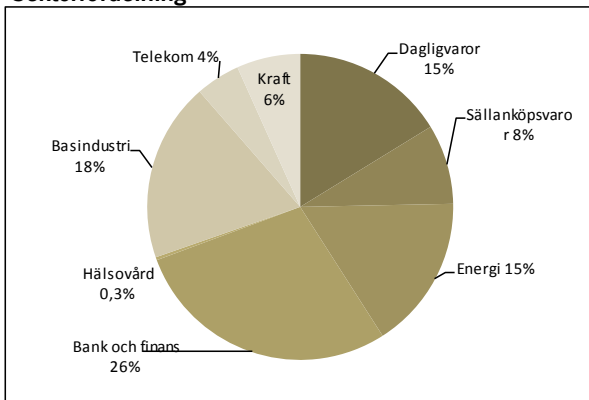
Tundra Pakistanfond - 10 största innehav



Marknadskommentar

Fonden steg 4,1% (SEK) under november, jämfört med marknaden som steg 3,0%. Rupeen försvagades 0,7% mot USD och 0,4% mot SEK. Dagsomsättningen var USD 53 miljoner, jämfört med USD 45 miljoner under oktober. Utlänningar var nettoköpare med USD 34,6 miljoner. Fonden bästa positioner (SEK) var Engro Foods +24,2% och Nishat Chunian +19,2%. Sämsta positioner var Murree Brewery -10,2% och National Foods -8,9%. Rupeen försvagades oväntat lite givet betalningar till IMF på närmare USD 600 miljoner under månaden. Under inledningen av december förväntas centralbanken sänka styrräntan ytterligare 50 punkter (från nuvarande 10%). Pakistan fortsätter diskussioner med USA om ev. utökat ekonomiskt samarbete. Specifikt torde detta beröra investeringar i kraftsektorn. Kortsiktigt svårbedömt läge där (sista) räntesänkningen torde vara prissatt av marknaden, men där intresset från utländska investerare är fortsatt bra.

Sektorfördelning



Fondfakta

Startdatum	2011-10-14
Startkurs	100
Kursnotering	Dagligen
Förvaltningsavgift/år	2,5%
Riskenivå	7 av 7 (se KIID för mer info)
Förvaltare	Tundra Fonder AB
Jämförelseindex	MSCI Pakistan Net (SEK)
Bankkonto	SEB 5851-1076190
ISIN kod	SE0004211308
PPM nr	705806
För mer information kring handel av fonden besök vår hemsida www.tundrafonder.se	

Mer information om våra fonder finns i informationsbroschyren eller faktabladet för respektive fond.

Kontakta oss om du vill att vi ska skicka dessa handlingar till dig