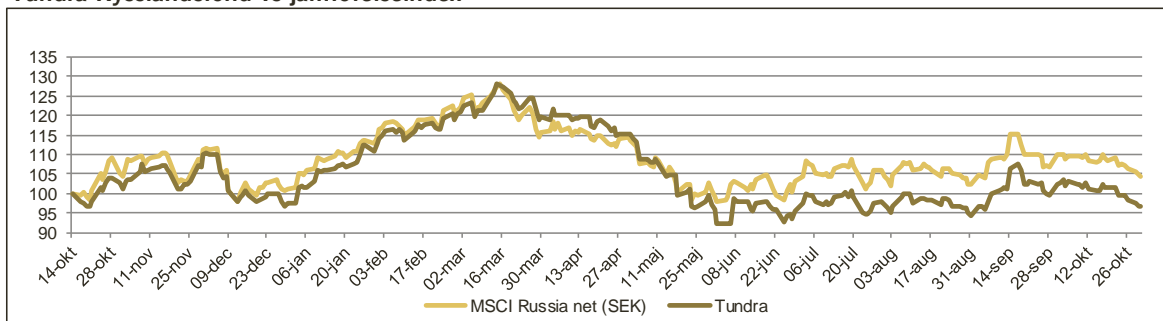




Tundra Rysslandsfond vs jämförelseindex



Utveckling

	1 mån	3 mån	1 år	Start
Fonden	-2,6%	-1,4%	-6,0%	-3,2%
MSCI R. net (SEK)	-2,1%	-1,4%	-0,8%	4,5%

31-okt

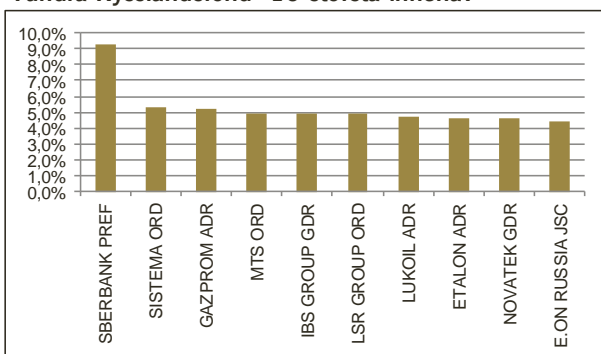
NAV (SEK): 96,77

Portföljdata

Aktiv risk (Tracking error)*	n.a.
Standardavvikelse*	25,8%
Beta*	0,79

* Sedan fondstart 11-10-14

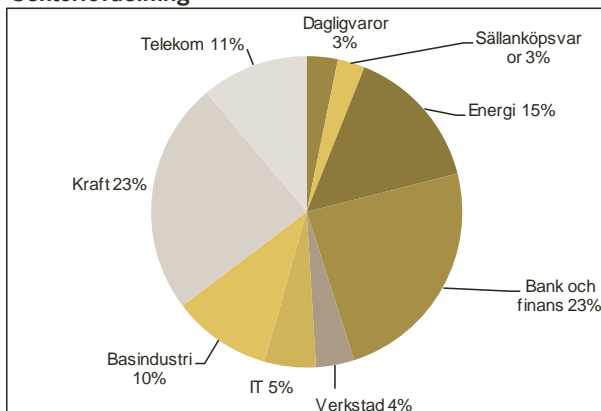
Tundra Rysslandsfond- 10 största innehav



Marknadskommentar

Fonden föll 2,6% (SEK) under oktober månad. Marknaden mätt som MSCI Russia net föll 2,1% (SEK). Bäst utveckling (SEK) under månaden i fonden uppvisade IBS (+6%) EDCL (+6%), LSR lokala (+5%), VTB (4%) och MTS lokala (1%). Sämst utveckling uppvisade MRSK Holding (-21%), Federal Grid (-11%), Rushydro (-10%) och X5 (-9%). USD stärktes 1,3% mot SEK under oktober. Oljepriset föll 2% i SEK under månaden. Den största nyheten under månaden var Rosnefts förvärv av TNK International från BP och ett ryskt konsortium som ägde omkring 50% vardera. I och med detta blir Rosneft världens största noterade oljebolag. TNK är ett av Rysslands mest välskötta bolag. Det noterade TNK Holding föll kraftigt då Rosneft inte har några planer köpa ut minoriteten. Gazprom föll 8% vilket var väsentligt mer än marknaden. Bolaget har annonserat öka de investeringar vilket hotar utdelningspotentialen i bolaget.

Sektorfördelning



Fondfakta

Startdatum	2011-10-14
Startkurs	100
Kursnotering	Dagligen
Förvaltningsavgift/år	2,5%
Riskenivå	7 av 7 (se KIID för mer info)
Förvaltare	Tundra Fonder AB
Jämförelseindex	MSCI Russia Net (SEK)
Bankkonto	SEB 5851-1076212
ISIN kod	SE0004211274
PPM nr	741637

För mer information kring handel av fonden besök vår hemsida

www.tundrafonder.se

Mer information om våra fonder finns i informationsbroschyn eller faktabladet för respektive fond.

Kontakta oss om du vill att vi ska skicka dessa handlingar till dig