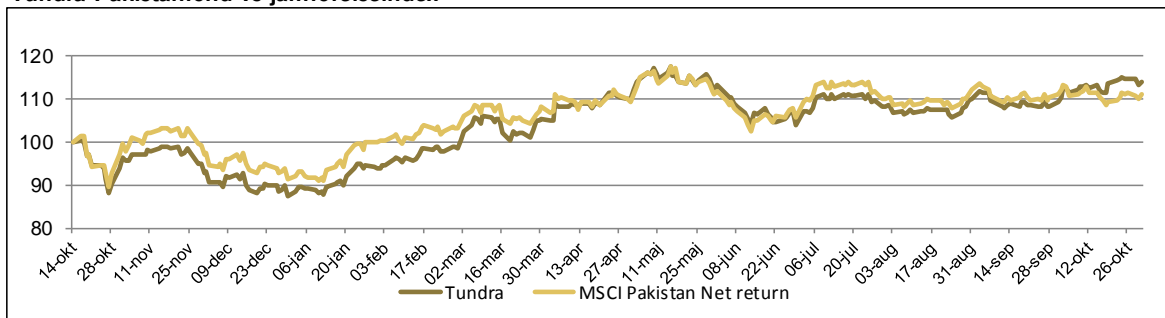




Tundra Pakistanfond vs jämförelseindex



Utveckling

	1 mån	3 mån	1 år	Start
Fonden	5,3%	5,0%	21,3%	13,7%
MSCI Pak Net (SEK)	0,6%	0,8%	14,3%	10,9%

31-okt

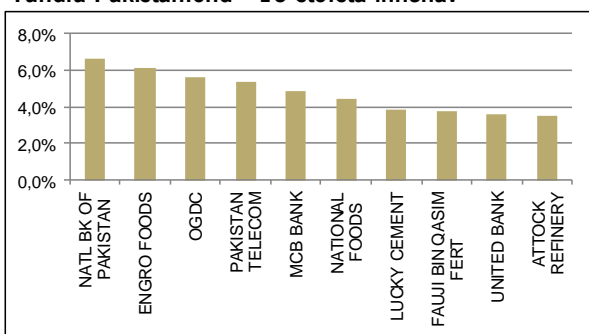
NAV (SEK): 113,73

Portföljdata

Aktiv risk (Tracking error)*	n.a.
Standardavvikelse*	19,2%
Beta*	0,87

* Sedan fondstart 11-10-14

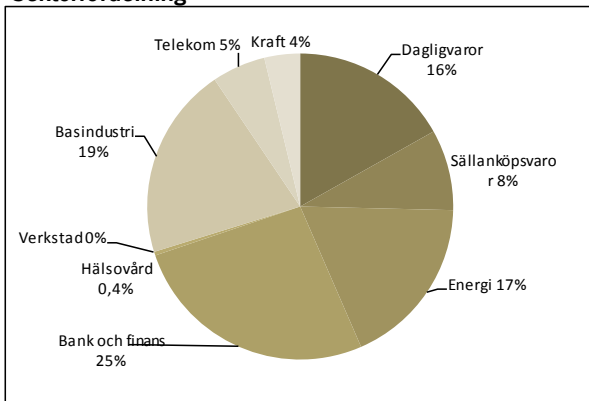
Tundra Pakistanfond - 10 största innehav



Marknadskommentar

Fonden steg 5,3% (SEK) under oktober, jämfört med marknaden som steg 0,6%. Rupeen försvagades 1,3% mot USD men var oförändrad mot SEK. Dagsomsättningen var USD 45 miljoner, i linje med föregående månad. Utlänningar var nettköpare med USD 38 miljoner. Ett flertal av fondens långsiktiga innehav inom privatkonsumtion uppvisade en mycket stark utveckling under månaden vilket förklarar utvecklingen relativt i index. Fonden bästa positioner (SEK) var Shezan +71% och Bata Pakistan +50%. Sämsta positioner var Engro Corp -14% och Pakistan Telecom -13%. Centralbanken nöjde sig med 50 punkters sänkning den 5 oktober. Ytterligare sänkning förväntas i början av december givet fortsatt sjunkande inflation. Rupeen förväntas försvagas ytterligare under november givet återbetalning av IMF lån på USD 600 miljoner. Rapporterna har kommit in något bättre än väntat vilket tillsammans med fortsatt ökat utländskt intresse påverkar positivt.

Sektorfördelning



Fondfakta

Startdatum	2011-10-14
Startkurs	100
Kursnotering	Dagligen
Förvaltningsavgift/år	2,5%
Riskenivå	7 av 7 (se KIID för mer info)
Förvaltare	Tundra Fonder AB
Jämförelseindex	MSCI Pakistan Net (SEK)
Bankkonto	SEB 5851-1076190
ISIN kod	SE0004211308
PPM nr	705806

För mer information kring handel av fonden besök vår hemsida

www.tundrafonder.se

Mer information om våra fonder finns i informationsbroschyren eller faktabladet för respektive fond.

Kontakta oss om du vill att vi ska skicka dessa handlingar till dig