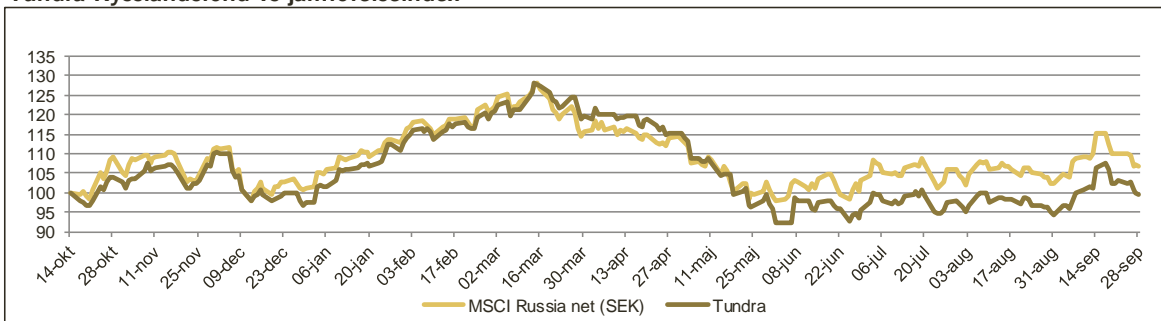




Tundra Rysslandsfond vs jämförelseindex



Utveckling

	1 mån	3 mån	1 år	Start
Fonden	5,2%	3,9%	-0,6%	
MSCI R. net (SEK)	4,4%	3,4%	6,8%	

28-sep

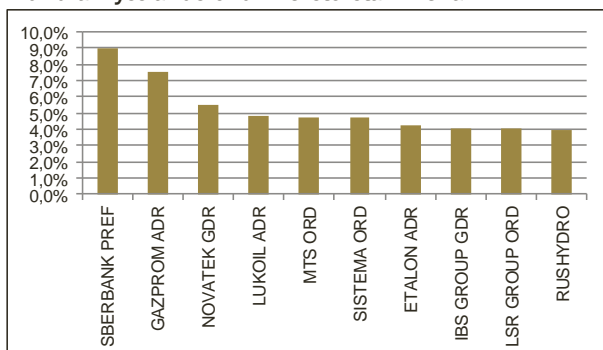
NAV (SEK): 99,38

Portföljdata

Aktiv risk (Tracking error)*	n.a.
Standardavvikelse*	24,6%
Beta*	0,78

* Sedan fondstart 11-10-14

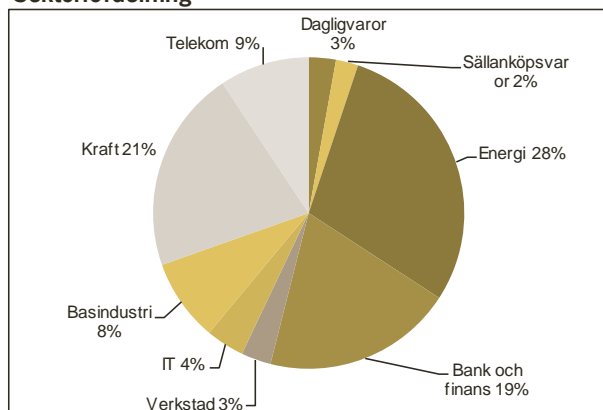
Tundra Rysslandsfond- 10 största innehav



Marknadskommentar

Fonden steg 5,2% (SEK) under september månad. Marknaden mätt som MSCI Russia net steg 4,4% (SEK). Bäst utveckling (SEK) under månaden i fonden uppvisade MRSK Holding (+40%) MMK (+22%), Federal Grid (+19%), Mosenergo (18%) och Mostotrest (13%). Sämst utveckling uppvisade Sistema Lokala (-4%), IBS (-4%), MTS lokala (-3%) och Novatek (-2%). USD föll 1% mot SEK under september. Den största nyheten i Ryssland under månaden var att ryska centralbanken sålde 7,6% av Sberbank. Placeringen var på SEK 34mdr och en av de största i tillväxtmarknader i år. Det genomfördes även placeringar i M Video och Mail.ru på vardera över SEK 1,5 och 2,5mdr. Oljepriset föll 3% i SEK efter att Saudiarabien ökat sin produktion. Under månaden kom ytterligare data i form av detaljhandel och industriproduktion som indikerar att den ryska ekonomiska uppgången avtar i styrka.

Sektorfördelning



Fondfakta

Startdatum	2011-10-14
Startkurs	100
Kursnotering	Dagligen
Förvaltningsavgift/år	2,5%
Riskenivå	7 av 7 (se KIID för mer info)
Förvaltare	Tundra Fonder AB
Jämförelseindex	MSCI Russia Net (SEK)
Bankkonto	SEB 5851-1076212
ISIN kod	SE0004211274
PPM nr	741637
För mer information kring handel av fonden besök vår hemsida www.tundrafonder.se	

Mer information om våra fonder finns i informationsbroschyren eller faktabladet för respektive fond.

Kontakta oss om du vill att vi ska skicka dessa handlingar till dig