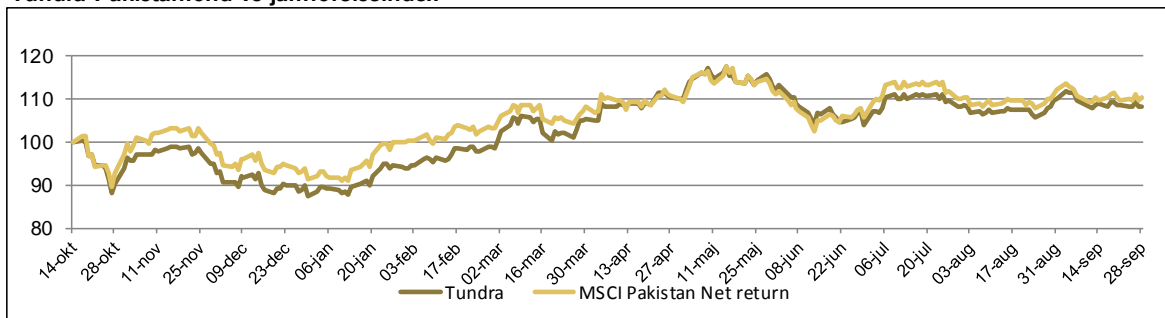




Tundra Pakistanfond vs jämförelseindex



Utveckling

	1 mån	3 mån	1 år	Start
Fonden	-1,9%	3,9%	-	8,0%
MSCI Pak Net (SEK)	-1,5%	4,5%	-	10,3%

28-sep

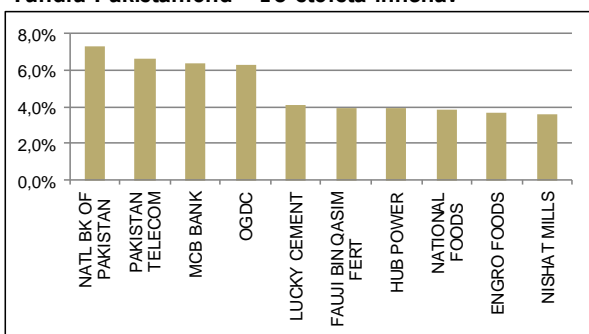
NAV (SEK): 107,97

Portföljdata

Aktiv risk (Tracking error)*	n.a.
Standardavvikelse*	19,7%
Beta*	0,87

* Sedan fondstart 11-10-14

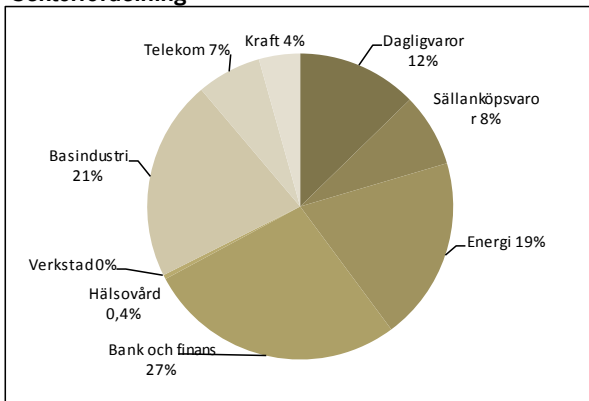
Tundra Pakistanfond - 10 största innehav



Marknadskommentar

Fonden föll 1,9% (SEK) under september, jämfört med marknaden som föll 1,5%. Svenska kronan fortsatte stärkas (1,2% mot rupeen och 1,0% mot USD). Dagsomsättningen var i princip oförändrad på USD 44 miljoner. Utläningar var nettoköpare med USD 12 miljoner. Fonden bästa positioner (SEK) var Unilever Pakistan +13% och Packages +9%. Sämsta positioner var Allied Bank -12% och Fauji Bin Qasim Fertilizer -12%. PPP gavs mer tid att återkomma till HD i det sk NRO-målet. Ökat intresse för sk Frontier Markets och tillhörande flöden till i kategorin ingående aktier innebar en del tekniska selektiva inflöden. Räntebesked från centralbanken 5 oktober (förväntat 50-100p sänkning) kommer på kort sikt påverka marknaden. Samtal med IMF kring ett nytt låneprogram har nu inletts. Nyheter från samtalen kommer följas med stort intresse. Tillika kommer det annalkande valet (feb-mars) gradvis tillta som påverkande faktor.

Sektorfördelning



Fondfakta

Startdatum	2011-10-14
Startkurs	100
Kursnotering	Dagligen
Förvaltningsavgift/år	2,5%
Riskenivå	7 av 7 (se KIID för mer info)
Förvaltare	Tundra Fonder AB
Jämförelseindex	MSCI Pakistan Net (SEK)
Bankkonto	SEB 5851-1076190
ISIN kod	SE0004211308
PPM nr	705806

För mer information kring handel av fonden besök vår hemsida

www.tundrafonder.se

Mer information om våra fonder finns i informationsbroschyren eller faktabladet för respektive fond.

Kontakta oss om du vill att vi ska skicka dessa handlingar till dig