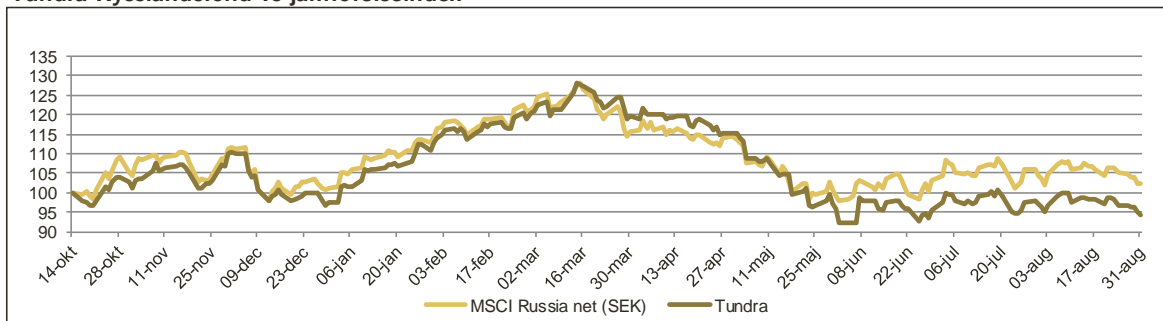




## Tundra Rysslandsfond vs jämförelseindex



## Utveckling

	1 mån	3 mån	1 år	Start
Fonden	-2,6%	-1,3%	-5,6%	
MSCI R. net (SEK)	-1,9%	3,2%		2,3%

31-aug

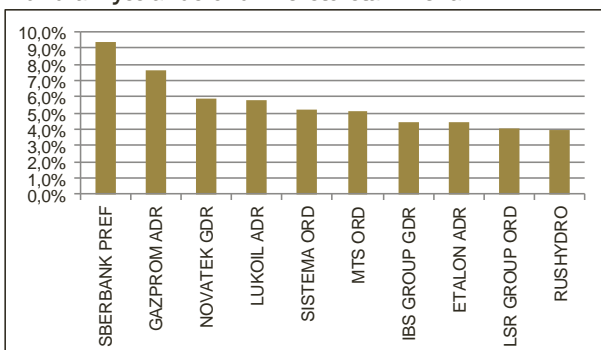
NAV (SEK): 94,44

## Portföljdata

Aktiv risk (Tracking error)*	n.a.
Standardavvikelse*	24,3%
Beta*	0,77

\* Sedan fondstart 11-10-14

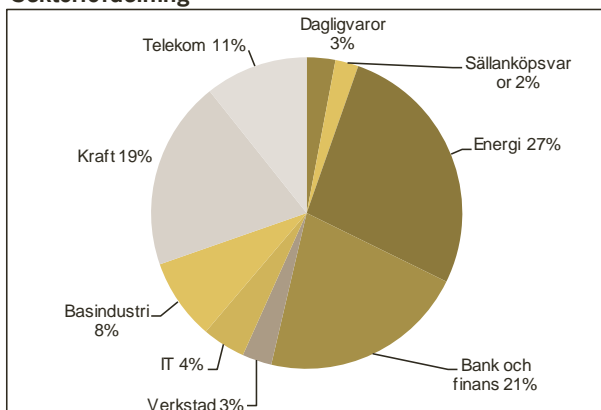
## Tundra Rysslandsfond- 10 största innehav



## Marknadskommentar

Fonden sjönk 2,6% (SEK) under augusti månad. Marknaden mätt som MSCI Russia net sjönk 1,9% (SEK). Bäst utveckling (SEK) under månaden i fonden uppvisade CTC Media (+11%) EDC Drilling (+7%), Novolipetsk (+6%) och Sberbank pref (5%). Sämst utveckling uppvisade Federal Grid (-15%), Mostotest (-6%), Mosenergo (-6%) och Etalon (-5%). USD föll 2,8% mot SEK under augusti. Den ryska marknaden utveckling var svag under augusti givet att oljepriset steg 6,5% i SEK samtidigt som den globala riskapiten var stigande. Spanska börsen steg 9,5% i SEK och den italienska två årsräntan föll 1,2%. De strukturella reformerna i Ryssland har ännu inte kommit igång. Det finns vissa tecken på att expansionen i den ekonomiska aktiviteten i Ryssland avtagit under de senaste två månaderna. Nyhetsmässigt i och utanför Ryssland dominerade bevakningen av domen mot det band som sjöng om Putin i en kyrka i Moskva.

## Sektorfördelning



## Fondfakta

Startdatum	2011-10-14
Startkurs	100
Kursnotering	Dagligen
Förvaltningsavgift/år	2,5%
Riskenivå	7 av 7 (se KIID för mer info)
Förvaltare	Tundra Fonder AB
Jämförelseindex	MSCI Russia Net (SEK)
Bankkonto	SEB 5851-1076212
ISIN kod	SE0004211274
PPM nr	741637
För mer information kring handel av fonden besök vår hemsida <a href="http://www.tundrafonder.se">www.tundrafonder.se</a>	

Mer information om våra fonder finns i informationsbroschyren eller faktabladet för respektive fond.

Kontakta oss om du vill att vi ska skicka dessa handlingar till dig