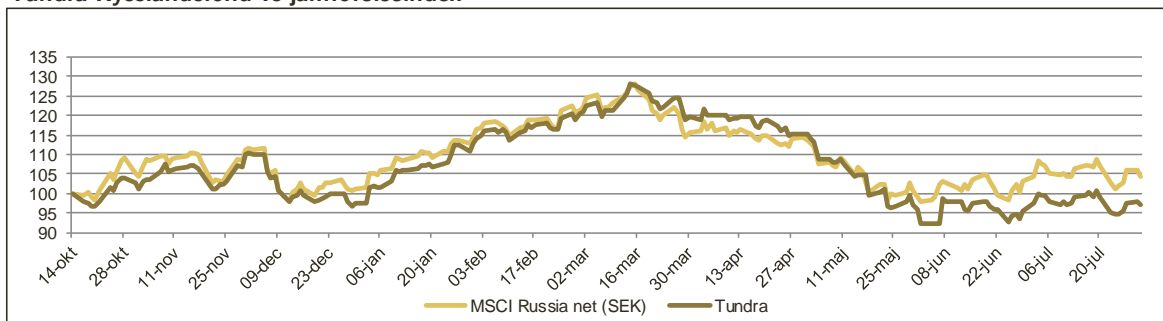




Tundra Rysslandsfond vs jämförelseindex



Utveckling

	1 mån	3 mån	1 år	Start
Fonden	1,4%	-15,8%	-3,0%	
MSCI R. net (SEK)	0,9%	-8,8%	4,2%	

31-jul

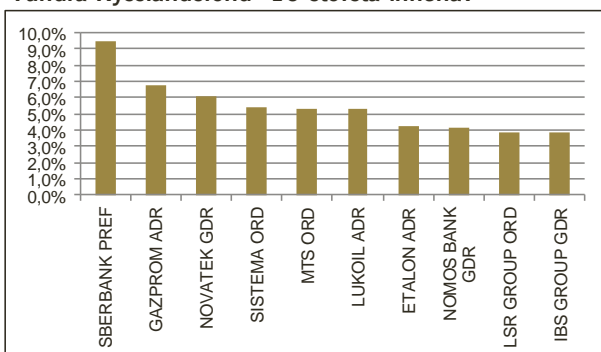
NAV (SEK): 96,97

Portföljdata

Aktiv risk (Tracking error)*	n.a.
Standardavvikelse*	24,7%
Beta*	0,77

* Sedan fondstart 11-10-14

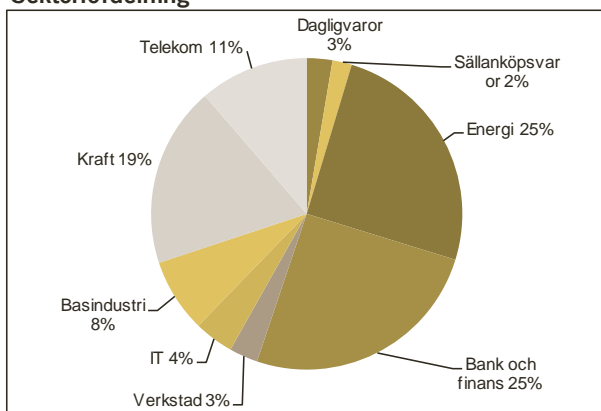
Tundra Rysslandsfond- 10 största innehav



Marknadskommentar

Fonden steg 1,4% (SEK) under juli månad. Marknaden mätt som MSCI Russia net steg 0,9% (SEK). Bäst utveckling (SEK) under månaden i fonden uppvisade Etalon (+15,4%), Federal Grid (+14,9%), EON Russia (+10,6%) och Tatneft (10,2%). Sämst utveckling uppvisade TGK1 (-15,4%), X5 (-15,3%), Mosenergo (-12,2%) och VTB (-9,0%). Den ryska marknaden var svagt stigande under månaden drivet framförallt av stigande oljepris. Brent steg 5,7% i SEK under månaden. Det råder fortfarande stor nervositet med två dagar av kraftiga kursfall under juli. Inga sektortrender kunde utläsas under juli. Ett exempel är att kraftaktier finns både bland vinnarna och förlorarna under månaden. WTO avtalet är nu ratificerat av Duman och godkänt av presidenten. Den populära bloggaren Navalni är åtalad och kan dömas till fängelsestraff om han fällt.

Sektorfördelning



Fondfakta

Startdatum	2011-10-14
Startkurs	100
Kursnotering	Dagligen
Förvaltningsavgift/år	2,5%
Riskenivå	7 av 7 (se KIID för mer info)
Förvaltare	Tundra Fonder AB
Jämförelseindex	MSCI Russia Net (SEK)
Bankkonto	SEB 5851-1076212
ISIN kod	SE0004211274
PPM nr	741637

För mer information kring handel av fonden besök vår hemsida

www.tundrafonder.se

Mer information om våra fonder finns i informationsbroschyn eller faktabladet för respektive fond.

Kontakta oss om du vill att vi ska skicka dessa handlingar till dig