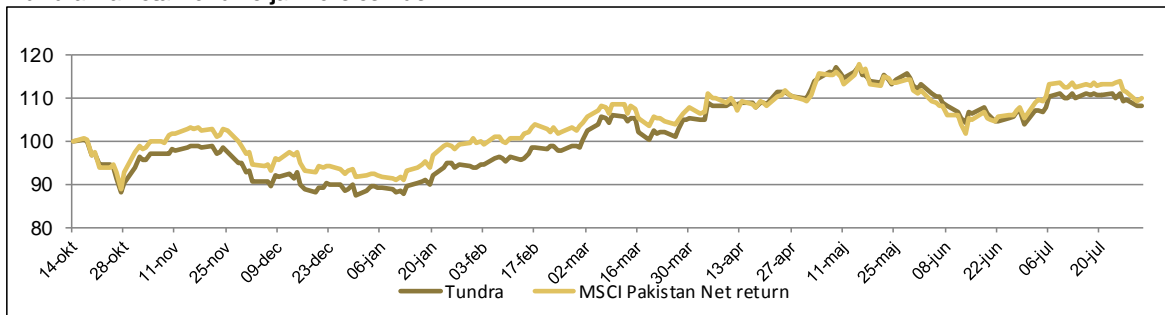




Tundra Pakistanfond vs jämförelseindex



Utveckling

	1 mån	3 mån	1 år	Start
Fonden	4,2%	-1,6%	-	8,3%
MSCI Pak Net (SEK)	4,2%	0,4%	-	9,9%

31-jul

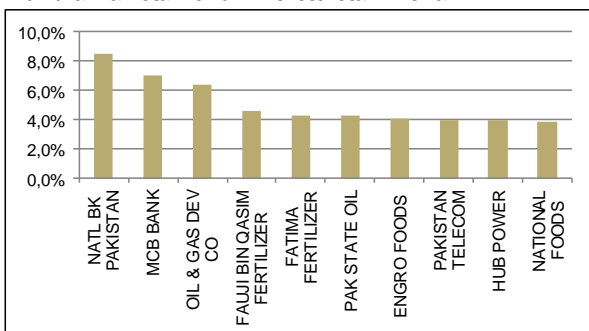
NAV (SEK): 108,30

Portföljdata

Aktiv risk (Tracking error)*	n.a.
Standardavvikelse*	20,8%
Beta*	0,87

* Sedan fondstart 11-10-14

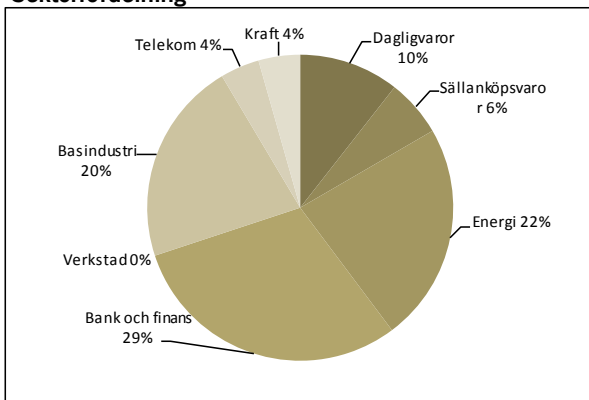
Tundra Pakistanfond - 10 största innehav



Marknadskommentar

Fonden steg 4,2% (SEK) under juli, vilket var i linje med marknaden. Rupeen försvagades 2,0% mot SEK och 0,1% mot USD. Den genomsnittliga dagsomsättningen steg till USD 36 miljoner, jämfört med USD 31 miljoner under juni. Utläningar var nettköpare med USD 31 miljoner, jämfört med juni då man var nettsäljare med USD 44 miljoner (exkl Hubco). Överenskommelsen med NATO och optimism inför rapportssäsongen påverkade positivt. Fonden bästa positioner (SEK) var Thal +29% och National Foods +17%. Sämsta positioner var Engro Corp -10% och FFBL -9%. Rapportssäsongen fortsätter och under augusti avslutas Ramadan vilket bör förbättra handelsvolymerna ytterligare. Tilltagande diskussion är utsikterna för nyval under senare delen av året (ordinarie val feb/mars 2013) mot bakgrund av sannolikheten att Ashraf ser ut att gå samma öde till mötes som Gilani. Ett nyval, förutsatt under kontrollerade former, bör tas emot positivt.

Sektorfördelning



Fondfakta

Startdatum	2011-10-14
Startkurs	100
Kursnotering	Dagligen
Förvaltningsavgift/år	2,5%
Riskenivå	7 av 7 (se KIID för mer info)
Förvaltare	Tundra Fonder AB
Jämförelseindex	MSCI Pakistan Net (SEK)
Bankkonto	SEB 5851-1076190
ISIN kod	SE0004211308
PPM nr	705806
För mer information kring handel av fonden besök vår hemsida www.tundrafonder.se	

Mer information om våra fonder finns i informationsbroschyren eller faktabladet för respektive fond.

Kontakta oss om du vill att vi ska skicka dessa handlingar till dig