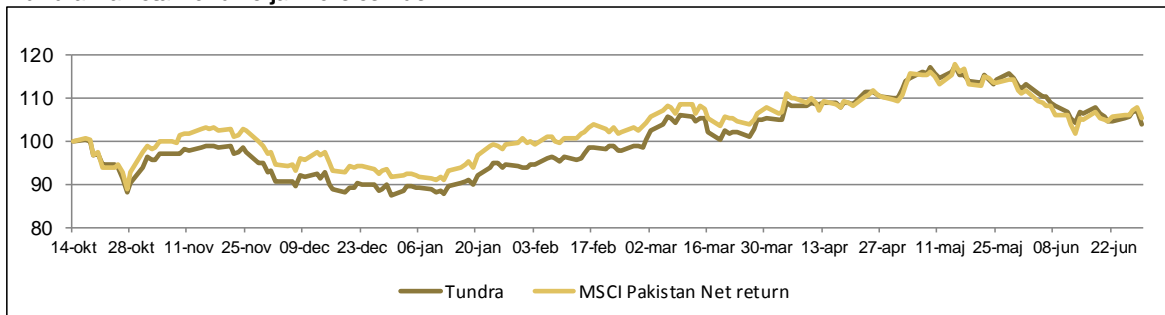




Tundra Pakistanfond vs jämförelseindex



Utveckling

	1 mån	3 mån	1 år	Start
Fonden	-7,2%	-1,3%	-	4,0%
MSCI Pak Net (SEK)	-5,1%	-2,0%	-	5,4%

29-jun

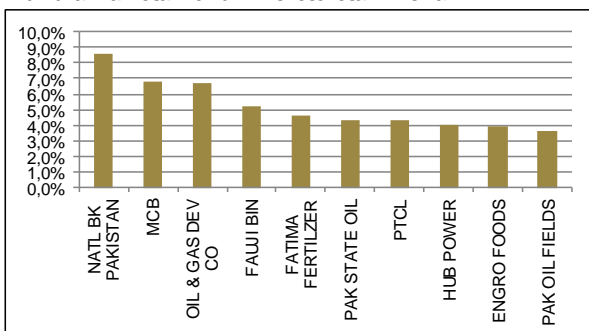
NAV (SEK): 103,96

Portföljdata

Aktiv risk (Tracking error)*	n.a.
Standardavvikelse*	21,4%
Beta*	n.a.

* Sedan fondstart 11-10-14

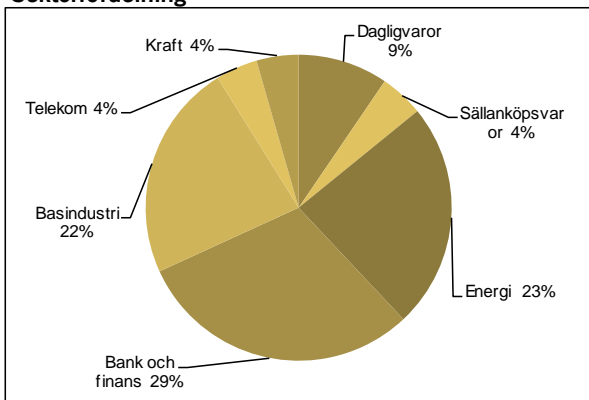
Tundra Pakistanfond - 10 största innehav



Marknadskommentar

Fonden sjönk 7,2% (SEK) under juni, jämfört med marknaden som sjönk 5,1%. Kursnedgången var närmast uteslutande resultatet av en starkare svensk krona. Rupeen försvagades 5,5% mot SEK men endast 0,8% mot USD. Den genomsnittliga dagsomsättningen sjönk till USD 31 miljoner, jämfört med USD 73 miljoner under maj. Utlänningar var nettosäljare med USD 44 miljoner (exkl HUBCO försäljning USD 65 milj), jämfört med maj då man var nettoköpare med USD 38 miljoner. Bytet av premiärminister ignorerades som väntat av marknaden som primärt fokuserade på NATO. Fonden bästa positioner (SEK) var Habib Bank +1,3% och Attock Petroleum +0,3%. Sämsta positioner var Adamjee Insurance -18,0% och Lucky Cement -13,7%. Under juli är NATO diskussionerna fortsatt i fokus. Vi förväntar oss högre aktivitet under juli då flertalet bolag rapporterar och tillkännager helårsutdelningar under månaden.

Sektorfördelning



Fondfakta

Startdatum	2011-10-14
Startkurs	100
Kursnotering	Dagligen
Förvaltningsavgift/år	2,5%
Riskenivå	7 av 7 (se KIID för mer info)
Förvaltare	Tundra Fonder AB
Jämförelseindex	MSCI Pakistan Net (SEK)
Bankkonto	SEB 5851-1076190
ISIN kod	SE0004211308
PPM nr	705806
För mer information kring handel av fonden besök vår hemsida www.tundrafonder.se	

Mer information om våra fonder finns i informationsbroschyren eller faktabladet för respektive fond.

Kontakta oss om du vill att vi ska skicka dessa handlingar till dig