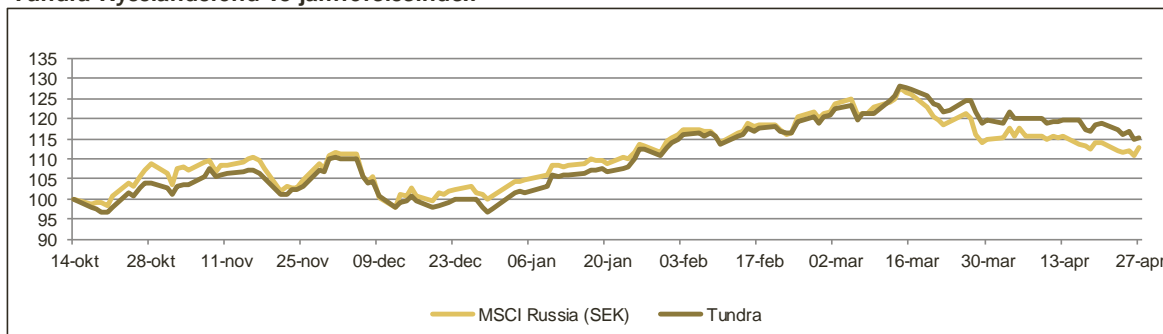




Tundra Rysslandsfond vs jämförelseindex



Utveckling

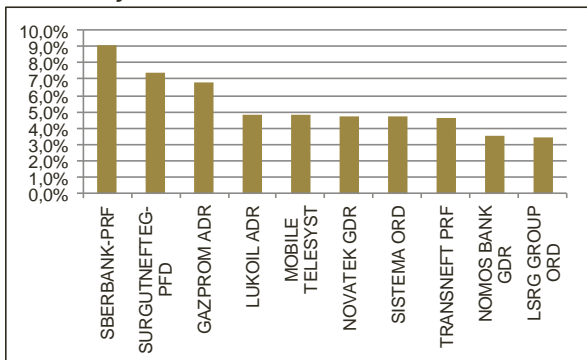
	1 mån	3 mån	1 år	Start
Fonden	-3,9%	2,0%	15,2%	
MSCI R. (SEK)	-1,7%	-1,5%	12,8%	

Portföljdata

Aktiv risk (Tracking error)*	11,3%
Standardavvikelse*	22,3%
Beta*	0,81

* Sedan fondstart 11-10-14

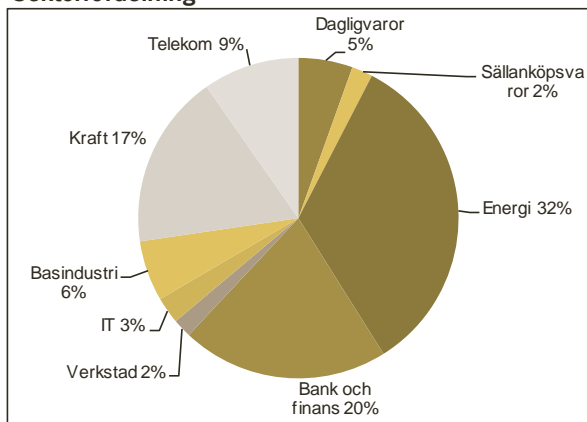
Tundra Rysslandsfond- 10 största innehav



Marknadskommentar

Fonden backade 3,9% (SEK) under april månad. Marknaden mätt som MSCI Russia gick ned 1,7% (SEK). Bästa positioner (beräknat i USD) under månaden uppvisade X5 (+11,3%) Novolipetsk (+6,5%) och EDC drilling (+4%). Sämst utveckling uppvisade MRSK Holding (-17%) TGK1 (-14%) och Federal Grid (-14%). Ryska marknaden backade något i takt med minskande riskapitet globalt. USD som steg under april minskade fallet något i SEK räknat. Fondens största innehav Sberbank pref föll 7,6% vilket tillsammans med nedgången i kraftsektorn förklarar varför fonden utvecklades sämre än marknaden. Marknaden oroar sig i det korta perspektivet för att kraftsektorn inte kan höja sina priser så som tidigare var planerat. På den politiska fronten väntar vi på att Putin blir president den 7:e maj och att vi får se hur den nya regeringen ser ut.

Sektorfördelning



Fondfakta

Startdatum	2011-10-14
Startkurs	100
Kursnotering	Dagligen
Förvaltningsavgift/år	2,5%
Riskenivå	7 av 7 (se KIID för mer info)
Förvaltare	Tundra Fonder AB
Jämförelseindex	MSCI Russia (SEK)
Bankkonto	SEB 5851-1076212
ISIN kod	SE0004211274
PPM nr	741637
För mer information kring handel av fonden besök vår hemsida www.tundrafonder.se	

Mer information om våra fonder finns i informationsbroschyren eller faktabladet för respektive fond.

Kontakta oss om du vill att vi ska skicka dessa handlingar till dig