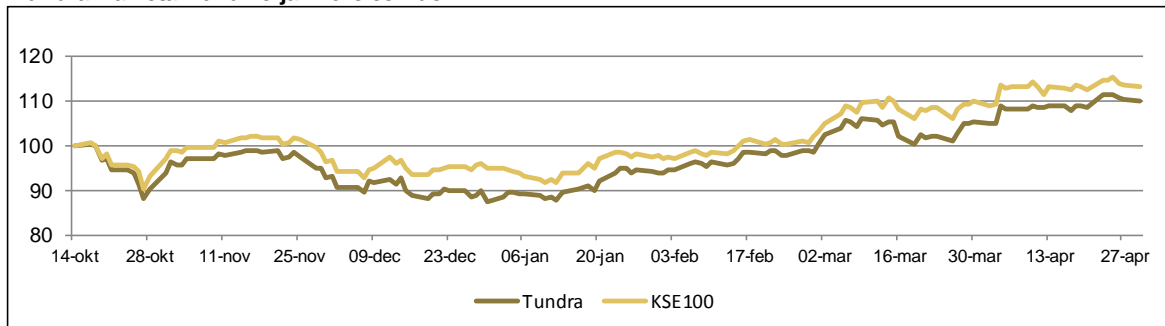




Tundra Pakistanfond vs jämförelseindex



Utveckling

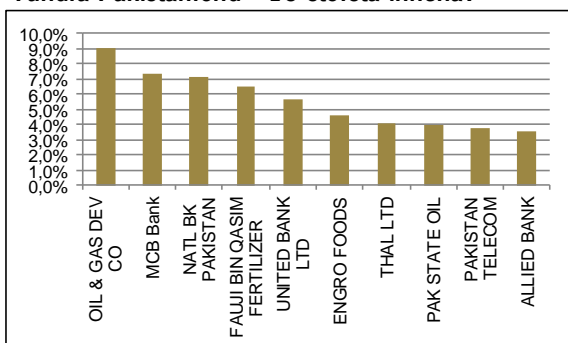
	1 mån	3 mån	1 år	Start
Fonden	4,5%	17,5%	-	10,1%
KSE100(SEK)	2,9%	15,7%	-	13,2%

Portföljdata

Aktiv risk (Tracking error)*	8,1%
Standardavvikelse*	22,1%
Beta*	1,01

* Sedan fondstart 11-10-14

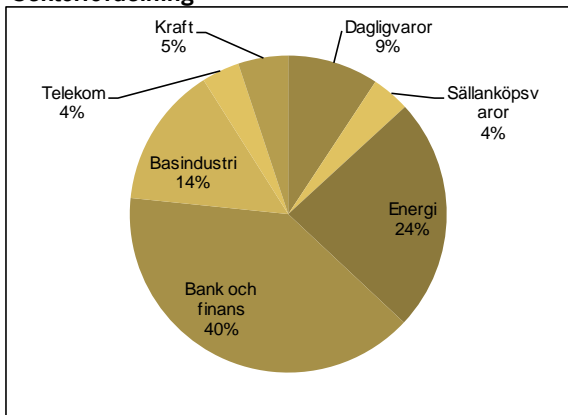
Tundra Pakistanfond - 10 största innehav



Marknadskommentar

Fonden steg 4,5% (SEK) under april, jämfört med marknaden som steg 2,9% under månaden. Den genomsnittliga dagsomsättningen förbättrades ytterligare till USD 77 miljoner, jämfört med USD 67 miljoner i mars. Utläningar var nettoköp med USD 22 miljoner, jämfört med USD 8 miljoner i mars. Marknaden ignorerade att Premiärminister Gilani fälldes för domstolstrots vilket potentiellt kan innebära tidigarelagda parlamentsval (ordinarie val senast februari 2013). Istället var fokus på en fortsatt positiv utveckling i närmandet mellan Pakistan och Indien och bra kvartalsrapporter. Fondens bästa positioner var Engro Foods +23% (PKR) och Pakcages +18%. Sämst utveckling uppvisade Attock Refinery och Nishat Mills med nedgångar om 4% vardera. Fokus på kort sikt är huruvida Gilani stannar på sin post, tilltagande utländska inflöden och kvarvarande kvartalsrapporter.

Sektorfördelning



Fondfakta

Startdatum	2011-10-14
Startkurs	100
Kursnotering	Dagligen
Förvaltningsavgift/år	2,5%
Riskenivå	7 av 7 (se KIID för mer info)
Förvaltare	Tundra Fonder AB
Jämförelseindex	KSE100 (SEK)
Bankkonto	SEB 5851-1076190
ISIN kod	SE0004211308
PPM nr	705806

För mer information kring handel av fonden besök vår hemsida

www.tundrafonder.se

Mer information om våra fonder finns i informationsbroschyren eller faktabladet för respektive fond.

Kontakta oss om du vill att vi ska skicka dessa handlingar till dig