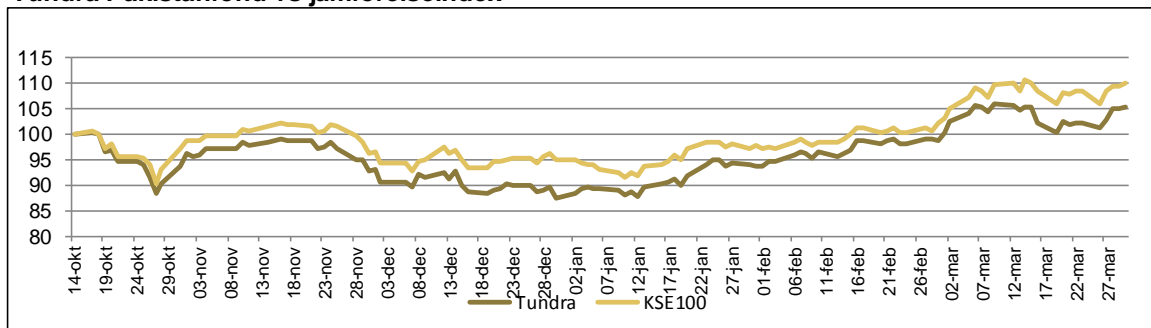




Tundra Pakistanfond vs jämförelseindex



Utveckling

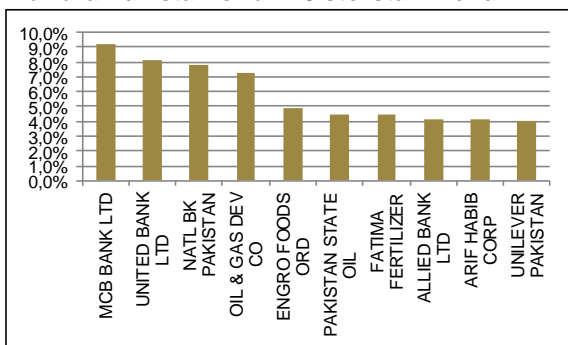
	1 mån	3 mån	1 år	Start
Fonden	6,8%	20,4%	-	5,4%
KSE100(SEK)	7,8%	15,7%	-	10,0%

Portföljdata

Aktiv risk (Tracking error)*	7,7%
Standardavvikelse*	20,9%
Beta*	1,01

* Sedan fondstart 11-10-14

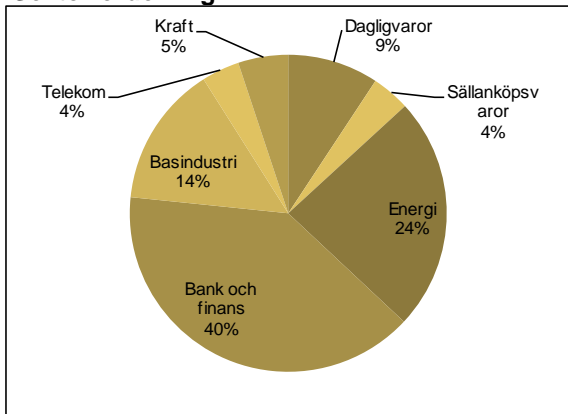
Tundra Pakistanfond - 10 största innehav



Marknadskommentar

Fonden steg 6,8% (SEK) under mars månad, jämfört med marknaden som steg 7,8% under månaden. Den genomsnittliga dagsomsättningen förbättrades ytterligare till USD 67 miljoner, jämfört med USD 53 miljoner i februari. Utlänningar var nettoköpare med USD 8 miljoner (samma som februari) för andra månaden i rad. Marknaden steg under de sista dagarna på förhoppningar om bättre relation med USA efter Obamas och Gilanis möte i Seoul den 28 mars och respektive lands militärlednings möte i Islamabad den 29 mars. Fondens bästa positioner var DG Khan Cement +30% (PKR) och Engro Foods +24%. Sämst utveckling uppvisade Fauji Fertilizer Bin Qasim -12% och Engro Corp -10%. På marknaden diskuteras framförallt de fortsatt stigande handelsvolymerna och utlänningars ökande deltagande i handeln. Efter rapportssäsongen som nu är avslutad bör nu den politiska händelseutvecklingen gradvis ta ökad plats.

Sektorfördelning



Fondfakta

Startdatum	2011-10-14
Startkurs	100
Kursnotering	Dagligen
Förvaltningsavgift/år	2,5%
Riskenivå	7 av 7 (se KIID för mer info)
Förvaltare	Tundra Fonder AB
Jämförelseindex	KSE100 (SEK)
Bankkonto	SEB 5851-1076190
ISIN kod	SE0004211308
PPM nr	705806
För mer information kring handel av fonden besök vår hemsida www.tundrafonder.se	

Mer information om våra fonder finns i informationsbroschyren eller faktabladet för respektive fond.

Kontakta oss om du vill att vi ska skicka dessa handlingar till dig