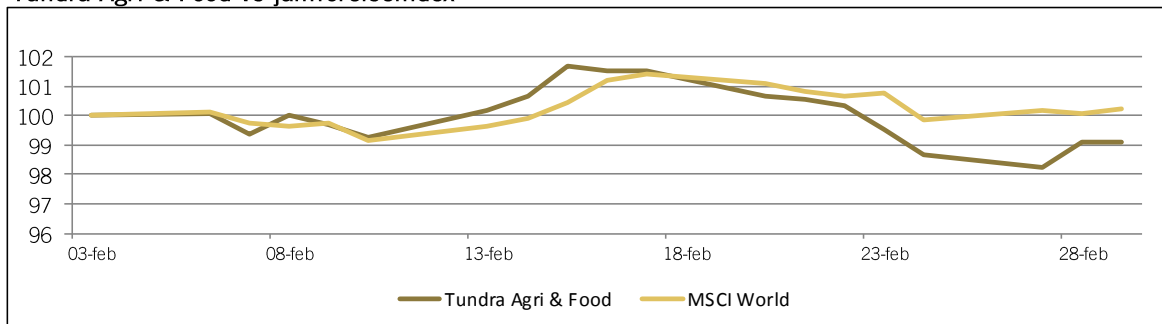




Tundra Agri & Food vs jämförelseindex



Utveckling

	1 mån *	3 mån	1 år	Start
Fonden	-0,9%	-	-	-0,9%
MSCI Wld (SEK)	0,2%	-	-	0,2%

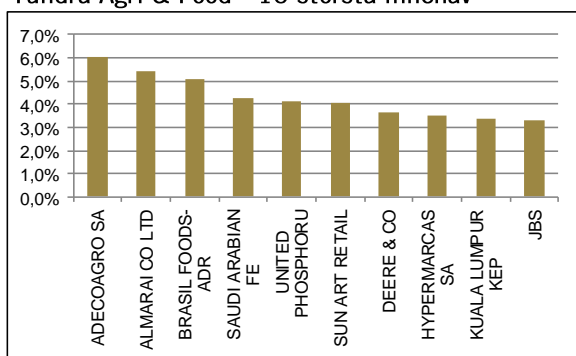
* Fonden lanserades 3 feb

Portföljdata

Aktiv risk (Tracking error)*	17,0%
Standardavvikelse*	9,6%
Beta*	-0,04

* Sedan fondstart 12-02-03

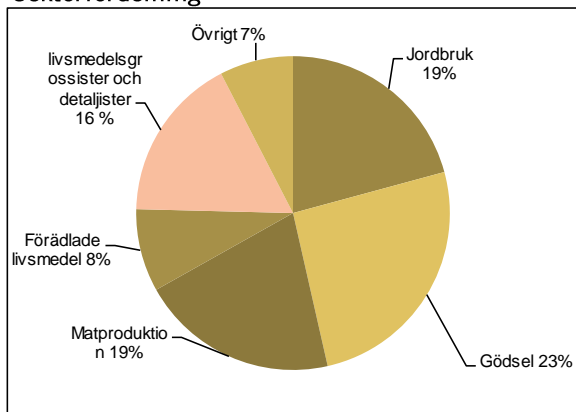
Tundra Agri & Food - 10 största innehav



Marknadskommentar

Tundra Agri & Foods första handelsdag var 3 februari. T o m 29 februari föll fonden 0,9% (SEK), jämfört med MSCI World (SEK) som steg 0,2% och MSCI EMF (SEK) som steg 1,2% under samma period. Vid månadens utgång innehöll portföljen 32 aktier från 14 länder. Kina (18%), Brasilien (17%) och Ryssland (14%) är de från start största enskilda marknaderna. Bäst utveckling under fondens första månad uppvisade X5 (+25%), Phosagro (+14%) och Sun Art (+12%). Sämst uppvisade Wilmar (-10%), Marine Harvest (-10%) och Black Earth Farming (-9%).

Sektorfördelning



Fondfakta

Startdatum	2012-02-03
Startkurs	100
Kursnotering	Dagligen
Förvaltningsavgift/år	2,5%
Riskenivå	7 av 7 (se KIID för mer info)
Förvaltare	Tundra Fonder AB
Jämförelseindex	MSCI World (SEK)
Bankkonto	SEB 5851-10 762 39
ISIN kod	SE0004211290
PPM nr	632315
För mer information kring handel av fonden besök vår hemsida www.tundrafonder.se	

Mer information om våra fonder finns i informationsbroschüren eller faktabladet för respektive fond.

Kontakta oss om du vill att vi ska skicka dessa handlingar till dig