

BILAGA IV

Mall som avser regelbundna upplysningar för de finansiella produkter som avses i artikel 8 punkterna 1, 2 och 2a i förordning (EU) 2019/2088 och artikel 6 första stycket i förordning (EU) 2020/852

Produktnamn: Tundra Sustainable Frontier Fund

Identifieringskod för juridisk person: 5493001VIJ7104PULK29

Miljörelaterade och/eller sociala egenskaper

Hållbar investering: en investering i ekonomisk verksamhet som bidrar till ett miljömål eller socialt mål, förutsatt att investeringen inte orsakar betydande skada för något annat miljömål eller socialt mål och att investeringsobjekten följer praxis för god styrning.

EU-taxonomin är ett klassificeringssystem som läggs fram i förordning (EU) 2020/852, där det fastställs en förteckning över **miljömässigt hållbara ekonomiska verksamheter**. Förordningen fastställer inte någon förteckning över socialt hållbara ekonomiska verksamheter. Hållbara investeringar med ett miljömål kan vara förenliga med kraven i taxonomin eller inte.

Hade denna finansiella produkt ett mål för hållbar investering? [kryssa för och fyll i efter vad som är relevant, procentsiffran återger minimiåtagandet för hållbara investeringar]

Ja

Den gjorde **hållbara investeringar med ett miljömål:** ___%

i ekonomiska verksamheter som anses vara miljömässigt hållbara enligt EU-taxonomin

i ekonomiska verksamheter som inte anses vara miljömässigt hållbara enligt EU-taxonomin

Den gjorde **hållbara investeringar med ett socialt mål:** ___%

Nej

Den **främjade miljörelaterade och sociala egenskaper** och även om den inte hade en hållbar investering som sitt mål, hade den en andel på 74,8% hållbara investeringar

med ett miljömål i ekonomiska verksamheter som anses vara miljömässigt hållbara enligt EU-taxonomin

med ett miljömål i ekonomiska verksamheter som inte anses vara miljömässigt hållbara enligt EU-taxonomin

med ett socialt mål

Den **främjade miljörelaterade och sociala egenskaper, men gjorde inte några hållbara investeringar**



I vilken utsträckning främjades de miljörelaterade och/eller sociala egenskaperna av denna finansiella produkt?

Under året (2025) utgjordes i genomsnitt 99,0% av portföljen av bolag som erhållit minst godkänd måluppfyllnad i fondens interna ESG system (Tundra ESG Spectrum). Att erhålla godkänd måluppfyllnad i Tundra ESG Spectrum innebär dels att bolagen ej brutit mot någon av fondens sektorexkluderings och dels att de anses hålla tillräckligt hög nivå avseende bolagsstyrning, miljörelaterade egenskaper och sociala egenskaper.

Utöver dessa grundkriterier utgjordes 74,8% av fonden av hållbara investeringar, dvs bolag vars verksamhet på ett tydligt sätt stödjer något av de av FN:s hållbarhetsmål (SDG:er) som fonden identifierat som sektorspecifika.

Egenskaper som främjats under året omfattar bl.a. ansvarsfull produktion och konsumtion, ansvarsfull hantering av vatten, åtgärder för att minska klimatpåverkan, jämställdhet i bolags styrelser och ledningsgrupper, likabehandling av anställda, samt bidragande till nationellt ökad ekonomisk integration med omvärlden.

Fondbolagets hållbara investeringar stöttade under året bl.a. utbyggnation av förnybar energi, utbyggnation av privat hälsovård för att avlasta den statliga vården, ökad tillgång till läkemedel som människor har råd med, ökad tillgång till krediter för personer och bolag, ökad tillgång till utbildning.

Hållbarhets-

indikatorer mäter uppnåendet av de miljörelaterade eller sociala egenskaperna som den finansiella produkten främjar.

Vilket resultat visade hållbarhetsindikatorerna ?

Miljörelaterade indikatorer*

Bolag med verksamhet inom fossila bränslen (Indikator 4) utgjorde 0% av fonden under perioden.

Sociala indikatorer*

Bolag med identifierade brott mot FN:s Global Compact (UNGC) och OECD:s riktlinjer för multinationella företag (Indikator 10) utgjorde 0% av fonden under perioden. Totalt 29% av fondens innehav har signerat UNGCs tio principer (avser innehav per årsslut 2025).

Genomsnittet av kvinnor uttryckt som procent av antalet styrelsemedlemmar uppgick till 21,3% för fonden som helhet (Indikator 13).

Bolag med exponering mot kontroversiella vapen (Indikator 14) utgjorde 0% av fonden.

Då fonden uteslutande investerar i tillväxtmarknader och frontiermarknader som ej omfattas av det europeiska regelverket SFDR saknas i dagsläget tillförlitliga data på övriga relevanta indikatorer. Fondens ambition är att över tid utöka de indikatorer som redovisas genom att begära in denna information direkt från bolagen. För att uppnå detta använder fonden extern plattform för datainsamling, Worldfavor - ett webbaserat system där portföljbolagen kan se vilken data som efterfrågas, rapportera in den data som är möjlig att ta fram samt gradvis förbättra sin rapportering över tid. Bland den data som efterfrågas ligger fokus på aspekter avseende både miljörelaterade och sociala indikatorer (s.k. PAI-indikatorer). Fondbolaget har löpande dialog med bolagen för att främja en förbättrad rapportering. Vidare uppmanar fondbolaget samtliga portföljbolag att publicera en årlig hållbarhetsrapport; SDG12, Target 12.6 Uppmuntra företag, särskilt stora och multinationella företag, att införa hållbara metoder och att integrera hållbarhetsinformation i sin rapportering.

*Samtliga andelar uttryckt som procent för miljörelaterade och sociala indikatorer är beräknat som portföljvägt per kvartal.

...och jämfört med de föregående perioderna?

		2022	2023	2024	2025
Indikator 4	Bolag med verksamhet inom fossila bränslen	0%	0%	0%	0%
Indikator 10	Bolag med identifierade brott mot FN:s Global Compact och OECD:s riktlinjer för multinationella företag	0%	0%	0%	0%
Indikator 13	Genomsnittet av kvinnor uttryckt som procent av antalet styrelsemedlemmar	14,7%	18,2%	20,6%	21,3%
Indikator 14	Bolag med exponering mot kontroversiella vapen	0%	0%	0%	0%

● **Vilka var målen med de hållbara investeringar som den finansiella produkten delvis gjorde, och hur bidrog den hållbara investeringen till dessa mål?**

Fondbolaget har definierat hållbara investeringar som investeringar i bolag som uppfyller följande krav; i) bryter ej mot fondens sektorexkluderings, ii) uppfyller godkänd måluppfyllnad i Tundra ESG Spectrum iii) bedriver en verksamhet vars omsättning till mer än 50% stödjer något eller flera av de av FN:s hållbarhetsmål (SDG:er) som bedöms som sektorspecifika, eller där en majoritet av fondbolagets investeringar riktas mot verksamheter som stöder något eller flera av de av FN:s hållbarhetsmål (SDG:er) som bedöms som sektorspecifika på fondens marknader:

Miljörelaterade mål: SDG6 (Rent vatten och sanitet), SDG7 (Hållbar energi för alla), SDG11 (Hållbara städer och samhällen), SDG14 (Hav och marina resurser) och SDG15 (Ekosystem och biologisk mångfald).

Sociala mål: SDG1 (Ingen fattigdom), SDG2 (Ingen hunger), SDG3 (God hälsa och välbefinnande), SDG4 (Utbildning), SDG8 (Anständiga arbetsvillkor), SDG9 (Hållbar industri, innovationer och infrastruktur) och SDG17 (Genomförande och globalt partnerskap).

Fonden ägde under året totalt 31 bolag (av totalt 41 innehav under året) som stöttade sektorspecifika SDG:er och klassificerades som hållbara investeringar. Exempel på dessa var:

Det srilankesiska portföljbolaget Digital Mobility Solutions Lanka (**PickMe**) är landets ledande teknikplattform som tillhandahåller transporttjänster och underlättar leveranslogistik. Plattformen möjliggör samåkningstjänster, mat- och dagligvaruleveranser, paketleveranser samt on-demand-lastbilstjänster, vilka utförs av oberoende tredjepartsförare och handlare som verkar via PickMe-plattformen. En betydande del av bolagets intäkter är i linje med mål 8 (Anständiga arbetsvillkor och ekonomisk tillväxt) och mål 9 (Hållbar industri, innovationer och infrastruktur), med en direkt koppling till:

8.2 Uppnå högre nivåer av ekonomisk produktivitet genom diversifiering, teknisk uppgradering och innovation, inklusive genom fokus på sektorer med högt förädlingsvärde och arbetsintensiva sektorer.

8.3 Främja utvecklingsinriktad politik som stödjer produktiva verksamheter, skapande av anständiga arbetstillfällen, entreprenörskap, kreativitet och innovation, samt uppmuntra formalisering och tillväxt av mikro-, små- och medelstora företag, bland annat genom tillgång till finansiella tjänster.

9.1 Utveckla kvalitativ, tillförlitlig, hållbar och motståndskraftig infrastruktur, inklusive regional och gränsöverskridande infrastruktur, för att stödja ekonomisk

utveckling och människors välbefinnande, med fokus på prisvärd och jämlik tillgång för alla.

Genom att använda teknik för att digitalisera och effektivisera tjänster som tidigare varit informella och fragmenterade har **PickMe** förbättrat effektiviteten och produktiviteten i sektorn. Denna omställning har gjort det möjligt för oberoende förare och handlare att öka sina inkomster och få tillgång till nya intäktsmöjligheter, samtidigt som kunder erbjuds prisvärda, tillförlitliga och standardiserade tjänster.

Det pakistanska portföljbolaget **Interloop** är en helintegrerad textiltillverkare med verksamhet längs hela värdekedjan. Produktutbudet omfattar strumpor, denim, stickade plagg och sömlösa träningskläder. Även om merparten av produktionskapaciteten är lokaliserad i Pakistan, har bolaget även satellitfabriker i Kina och Sri Lanka.

Majoriteten av intäkterna är kopplade till SDG 6 (Rent vatten och sanitet), SDG 8 (Anständiga arbetsvillkor och ekonomisk tillväxt), SDG 9 (Hållbar industri, innovationer och infrastruktur), SDG 12 (Hållbar konsumtion och produktion) samt SDG 17 (Genomförande och globalt partnerskap), med direkt koppling till:

6.4 Till 2030 avsevärt öka vattenanvändningseffektiviteten inom alla sektorer och säkerställa hållbara uttag och tillgång till sötvatten för att hantera vattenbrist samt kraftigt minska antalet människor som lider av vattenbrist.

8.2 Uppnå högre nivåer av ekonomisk produktivitet genom diversifiering, teknisk uppgradering och innovation, inklusive fokus på sektorer med högt förädlingsvärde och arbetsintensiva sektorer.

8.4 Successivt förbättra den globala resurseffektiviteten i konsumtion och produktion fram till 2030 och sträva efter att frikoppla ekonomisk tillväxt från miljöförstöring, i enlighet med det tioåriga ramverket för hållbar konsumtion och produktion, där utvecklade länder går före.

9.2 Främja inkluderande och hållbar industrialisering och till 2030 väsentligt öka industrins andel av sysselsättning och BNP, i linje med nationella förutsättningar, samt fördubbla dess andel i de minst utvecklade länderna.

9.4 Till 2030 uppgradera infrastruktur och modernisera industrier för att göra dem hållbara, med ökad resurseffektivitet och större användning av rena och miljömässigt hållbara teknologier och industriprocesser, där alla länder agerar utifrån sina respektive förmågor.

12.1 Genomföra det tioåriga ramverket för hållbara konsumtions- och produktionsmönster, där alla länder agerar och utvecklade länder går före, med hänsyn till utvecklingsländernas behov och kapacitet.

12.5 Till 2030 avsevärt minska avfallsgenereringen genom förebyggande åtgärder, minskning, återvinning och återanvändning.

17.11 Avsevärt öka utvecklingsländernas export, särskilt med målet att fördubbla de minst utvecklade ländernas andel av den globala exporten.

Interloop formar framtiden för Pakistans klädindustri genom att sätta nya riktmärken inom miljömässig hållbarhet, samtidigt som bolaget skapar betydande sysselsättning

Huvudsakliga negativa konsekvenser är

investeringsbesluts mest negativa konsekvenser för hållbarhetsfaktorer som rör miljö, sociala frågor och personalfrågor, respekt för mänskliga rättigheter samt frågor rörande bekämpning av korruption och mutor.

och genererar viktiga exportintäkter för landet. Som en del av sin hållbarhetsstrategi strävar bolaget efter att öka andelen kvinnor till 30% av arbetsstyrkan på kort sikt och sen fortsätta öka, jämfört med ett genomsnitt på 25% kvinnor i arbete för Pakistan som helhet. Bolaget har också investerat kraftigt i koldioxidsnåla teknologier, som nu täcker 80% av energibehovet. Dessutom är nästan 70% av råvarorna hållbart framtagna. Bolaget avleder 90% av sitt avfall från deponi och har uppnått en 25-procentig minskning av vattenförbrukningen per kilo produktion.

● På vilket sätt orsakade inte de hållbara investeringar som den finansiella produkten delvis gjorde någon betydande skada för något miljömål eller socialt mål med de hållbara investeringarna?

Fondens hållbara investeringar orsakade ingen betydande skada genom att de bolag som valts in inte överskred de maxkriterier som Fondbolaget ställt upp för att mäta negativa konsekvenser, alternativt att bolagen tydligt motverkade en indikator utan att vidta åtgärder för att korrigera sådan skada inom 12 månader från att fondbolaget gjorde bolaget uppmärksamma på sådan skada. Fonden screenades kvartalsvis av extern konsult (Sustainalytics/Morningstar), för att säkerställa att inget innehav orsakat betydande skada* på någon av hållbarhetsindikatorerna. Mätresultaten har presenterats ovan.

— — Hur beaktades indikatorerna för negativa konsekvenser för hållbarhetsfaktorer?

Fonden har exkluderat investeringar i bolag som brutit mot indikator 4 (exponering mot fossila bränslen), indikator 10 (Brott mot FN:s Global Compact och OECD:s riktlinjer för multinationella företag) och indikator 14 (Exponering mot kontroversiella vapen). Avseende indikator 13 (Styrelsens jämställdhet) ligger fondens marknader i flertalet fall långt efter utvecklade marknader avseende viktiga långsiktiga faktorer såsom jämställdhet i allmänhet, kvinnors utbildning, och därmed kvinnors deltagande i näringslivet. För att åstadkomma förändring har fondbolaget fört en aktiv dialog med portföljbolagen för att så småningom nå den långsiktiga målbilden om 50% kvinnlig representation, med 25% som första delmål.

— — Var de hållbara investeringarna anpassade till OECD:s riktlinjer för multinationella företag och FN:s vägledande principer för företag och mänskliga rättigheter? Beskrivning:

Ja. Fondbolaget är signatär av FN:s Global Compact och har förbundit sig att ej inneha investeringar som är i brott mot de tio principerna. Analys har skett löpande. Screening av extern konsult som inkluderar OECDs riktlinjer för multinationella företag och FNs vägledande principer för företag och mänskliga rättigheter har gjorts kvartalsvis. I fondbolagets interna ESG-analys inkluderas portföljbolags behandling av arbetare, inklusive fackliga problem, lönevillkor och likabehandling. Vidare har miljörisker, strävan efter förbättring när det gäller miljöpåverkan samt utveckling av miljövänlig teknik varit föremål för bedömning.

***Kriterier för betydande skada:**

Indikator 10: inga överträdelser accepteras; Indikator 14: 0% av omsättning; Indikator 4: 5% av omsättning; Indikator 13: värdet för indikatorn sjunker, samtidigt som bolaget ej uttrycker en ambition att långsiktigt förbättra denna.

I EU-taxonomin fastställs en princip om att inte orsaka betydande skada, enligt vilken taxonomiförenliga investeringar inte får orsaka betydande skada för EU-taxonominns mål, och åtföljs av särskilda unionskriterier.

Principen om att inte orsaka betydande skada är endast tillämplig på de av den finansiella produktens underliggande investeringar som beaktar unionskriterierna för miljömässigt hållbara ekonomiska verksamheter. Den återstående delen av denna finansiella produkt har underliggande investeringar som inte beaktar unionskriterierna för miljömässigt hållbara ekonomiska verksamheter.

Inga andra eventuella hållbara investeringar får heller orsaka betydande skada för några miljömål eller sociala mål.



Hur beaktades i denna finansiella produkt huvudsakliga negativa konsekvenser för hållbarhetsfaktorer?

De huvudsakliga negativa konsekvenserna för hållbarhetsfaktorer (s.k. PAI:er) beaktas av fonden. I nuläget finns relevant data för Indikator 4 (exponering mot företag som är verksamma inom den fossila sektorn), Indikator 10 (Brott mot FN:s Global Compact och OECD:s riktlinjer för multinationella företag), Indikator 13 (Styrelsens jämställdhet) samt Indikator 14 (Exponering mot kontroversiella vapen).

Under perioden mättes ovan faktorer kvartalsvis genom extern konsult, och löpande genom den interna analysen. Avseende indikator 4, 10 och 14 uppmättes ingen exponering i fonden vid något tillfälle. Således vidtogs inga åtgärder. Avseende indikator 13 (Styrelsens jämställdhet) ligger fondens marknader i flertalet fall långt efter utvecklade marknader avseende viktiga långsiktiga faktorer såsom jämställdhet i allmänhet, men också kvinnors utbildning och därmed kvinnors deltagande i näringslivet. För att åstadkomma förändring har fondbolaget fört en aktiv dialog med portföljbolagen för att så småningom nå den långsiktiga målbilden om 50% kvinnlig representation, med 25% som första delmål.



Vilka var den finansiella produktens viktigaste investeringar?

Förteckningen innehåller de investeringar som utgör **den finansiella produktens största andel i investeringar** under referensperioden som är:

2025.01.01 –
2025.12.31

Största investeringarna	Sektor	% tillgångar	Land
Systems Ltd	Informationsteknik	8,30%	Pakistan
Meezan Bank	Finans	7,69%	Pakistan
FPT	Informationsteknik	5,78%	Vietnam
Brac Bank	Finans	4,72%	Bangladesh
Square Pharma	Hälsovård	4,47%	Bangladesh
Gemadept	Industri	3,66%	Vietnam
Century Pacific	Dagligvaror	3,53%	Filippinerna
Hermina Hospitals	Hälsovård	2,87%	Indonesien
Puregold	Dagligvaror	2,76%	Filippinerna
Commercial International Bank	Finans	2,57%	Egypten
National Bank of Pakistan	Finans	2,21%	Pakistan
Kaspi	Finans	2,08%	Kazakstan

Data visar den genomsnittliga portföljvikten (kvartalsvis) under 2025.



Hur stor var andelen hållbarhetsrelaterade investeringar?

Tillgångsallokering beskriver andelen investeringar i specifika tillgångar.

● Vad var tillgångsallokeringen?

Data visar den genomsnittliga portföljvikten (kvartalsvis) för 2025. Andelen hållbarhetsrelaterade investeringar uppgick under perioden till i genomsnitt 99,0%. (med detta avser vi bolag som främjar och/eller är hållbara investeringar).

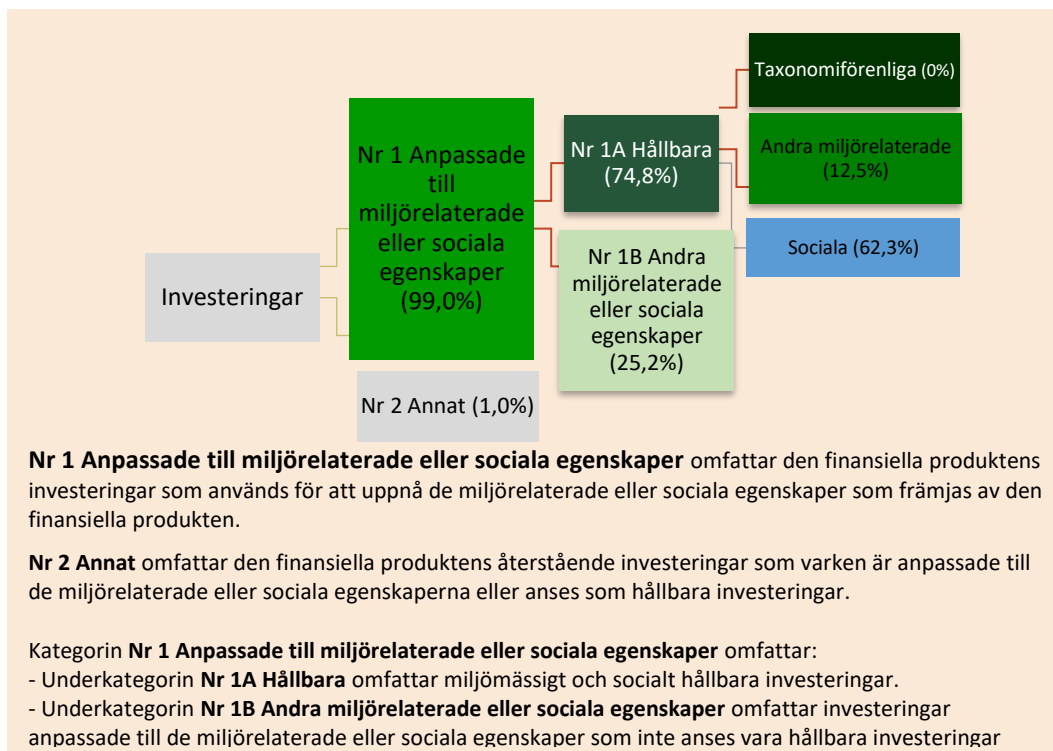
För att uppfylla EU-taxonomin omfattar kriterierna för fossilgas begränsningar av utsläpp och övergång till helt förnybar energi eller koldioxidsnåla bränslen senast i slutet av 2035. När det gäller kärnenergi inkluderar kriterierna omfattande säkerhets- och avfallshanteringsregler

Möjliggörande verksamheter gör det direkt möjligt för andra verksamheter att bidra väsentligt till ett miljömål.

Omställningsverksamheter är verksamheter som det ännu inte finns koldioxidsnåla alternativ tillgängliga för och som bland annat har växtgasutsläpp på nivåer som motsvarar bästa prestanda.

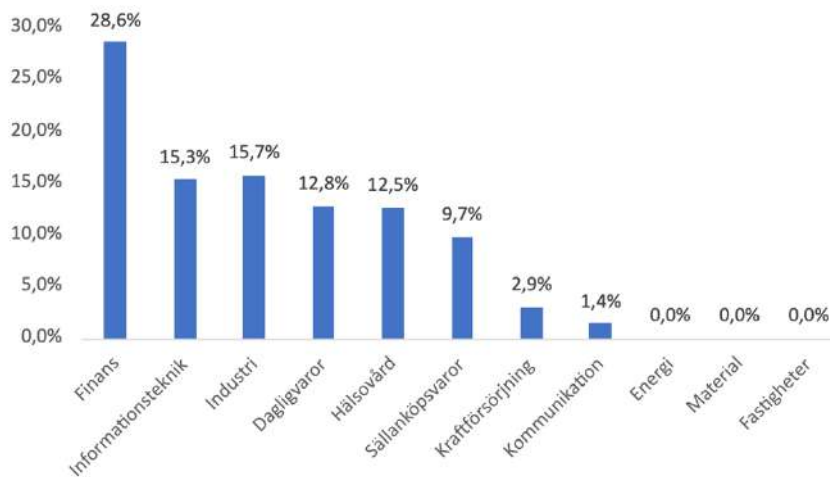
Taxonomiförenliga verksamheter uttrycks som en andel av följande:

- **Omsättning** återspeglar hur "gröna" investeringsobjekten är idag.
- **Kapitalutgifter** visar de gröna investeringar som gjorts av investeringsobjekten, t.ex. de som är relevanta för omställningen till en grön ekonomi.
- **Driftsutgifter** återspeglar investeringsobjektens gröna operativa verksamheter. (OpEx) reflects the green operational activities of investee companies.



● **I vilka ekonomiska sektorer gjordes investeringarna?**

Data visar den genomsnittliga portföljvikten (kvartalsvis) under 2025.



I hur stor utsträckning var de hållbara investeringarna med ett miljömål förenliga med EU-taxonomin?

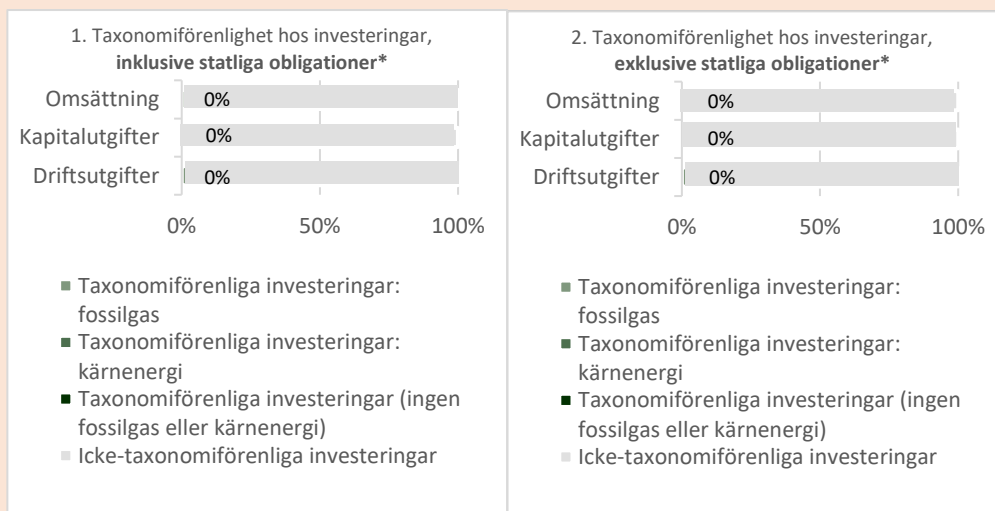
0% av de hållbara investeringarna i fonden var förenliga med kraven i EU-taxonomin. De sektorer och underliggande verksamheter som har identifierats i EU-taxonomin är sådana där

mest miljömässig nytta görs om verksamheten bedrivs miljömässigt hållbart. Anledningen till att fonden har investerat i andra ekonomiska verksamheter än miljömässigt hållbara ekonomiska verksamheter enligt EU-taxonomin är att fonden inte huvudsakligen är inriktad mot geografier som omfattas av EU-taxonomin.

- **Investerar den finansiella produkten i fossilgas och/eller kärnenergirelaterad verksamhet som uppfyller EU-taxonomin?¹**

Den finansiella produkten investerar inte i fossilgas och/eller kärnenergirelaterad verksamhet. Inga av fondens innehav är i nuläget taxonomi-förenliga.

Diagrammen nedan visar i grönt procentandelen investeringar som var förenliga med EU-taxonomin. Eftersom det inte finns någon lämplig metodik för att avgöra hur taxonomiförenliga statliga obligationer är*, visar det första diagrammet taxonomiförenligheten med avseende på den finansiella produkten investeringar, inklusive statliga obligationer, medan det andra diagrammet visar taxonomiförenligheten endast med avseende på de investeringar för den finansiella produkten som inte är statliga obligationer.



I dessa diagram avses med "statliga obligationer" samtliga exponeringar av statspapper.

- **Vilken var andelen investeringar som gjordes i omställningsverksamheter och möjliggörande verksamheter?**

N/A

¹Fossilgas och/eller kärnenergirelaterad verksamhet kommer endast att uppfylla EU-taxonomin om den bidrar till att begränsa klimatförändringarna ("begränsning av klimatförändringarna") och inte orsakar betydande skada för något av målen i EU-taxonomin – se förklarande anmärkningar i vänstra marginalen. De fullständiga kriterierna för ekonomisk verksamhet för fossilgas och kärnenergi som uppfyller EU-taxonomin fastställs i kommissionens delegerande förordning (EU) 2022/1214.



är hållbara investeringar med ett miljömål som **inte beaktar kriterierna** för miljömässigt hållbara ekonomiska verksamheter enligt förordning (EU) 2020/852.

- **Hur stor var procentandelen investeringar som var förenliga med EU-taxonomin jämfört med tidigare referensperioder?**

N/A



- **Vilken var andelen hållbara investeringar med ett miljömål som inte var förenliga med EU-taxonomin?**

12,5% av fondförmögenheten utgjordes av bolag som bedömdes som hållbara med ett miljömål som ej var förenligt med EU-taxonomin.



- **Vilken var andelen socialt hållbara investeringar?**

62,3% av fondförmögenheten utgjordes av hållbara investeringar med sociala egenskaper.



- **Vilka investeringar var inkluderade i kategorin "annat", vad var deras syfte och fanns det några miljörelaterade eller sociala minimiskyddsåtgärder?**

Den kassa fonden behövde i förvaltningen, samt innehav under avyttring, är inkluderad i posten.



- **Vilka åtgärder har vidtagits för att uppfylla de miljörelaterade eller sociala egenskaperna under referensperioden?**

Fonden har **exkluderat** bolag som har bidragit negativt till följande egenskaper:

Miljörelaterade egenskaper:

- Bolag vars omsättning till mer än 5% (i vissa fall 0%) kommer från:
 - Fossila bränslen (olja, gas, kol) (Utvinning 5%)
 - Uran (Utvinning 5%)
 - Genetiskt modifierade organismer (GMO) (5%)

Sociala egenskaper:

- Bolag med pågående brott mot FN:s globala överenskommelse och OECD:s riktlinjer för multinationella företag och som ej inlett åtgärder för detta inom 12 månader från påpekande från fondbolaget
- Bolag vars omsättning till mer än 5% (i vissa fall 0%) kommer från:
 - Klusterbomber, personminor, kemiska och biologiska vapen, kärnvapen (Produktion/Distribution 0%)
 - Övriga vapen och/eller krigsmateriel (Produktion/Distribution 5%)
 - Alkohol (Produktion/Distribution 5%)
 - Tobak (Produktion 0%/Distribution 5%)
 - Kommersiell spelverksamhet (Produktion/Distribution 5%)
 - Pornografi (Produktion 0%/Distribution 5%)

Den finansiella produkten har vidare främjat miljörelaterade och sociala egenskaper genom att investera i bolag vars verksamhet bedöms ha en långsiktig positiv inverkan på det samhälle där den bedrivs. Bedömningen av detta har gjorts utifrån en utvärdering med hjälp av Tundras interna ESG-system (Tundra ESG Spectrum). Systemet består av 58 mätpunkter, fördelade på miljörelaterade egenskaper, sociala egenskaper samt bolagsstyrning där bolaget måste uppnå en minimi måluppfyllnad i varje delsektion för att vara investeringsbart.

Fonden har bedrivit ett aktivt påverkansarbete där alla portföljbolag givits tillgång till den externa plattformen Worldfavor, som är ett webbaserat system där portföljbolagen kan se vilken data som efterfrågas samt rapportera in den data som är möjlig att ta fram och gradvis förbättra sin rapportering över tid. Bland den data som efterfrågats har data för samtliga indikatorer enligt SFDR (de s.k. PAI-indikatorerna) inkluderats. Fondbolaget har under året arrangerat ett seminarium där alla portföljbolag bjudits in för att utbildas i hur man använder systemet. Fondbolaget har hållit en löpande dialog med bolagen för att främja en förbättrad rapportering.



Vilka resultat hade denna finansiella produkt jämfört med referensvärdet?

Fonden har inte använt ett jämförelseindex för att mäta fondens miljörelaterade och/eller sociala främjandeegenskaper.

Referensvärden är index för att mäta om den finansiella produkten uppnår de miljörelaterade eller sociala egenskaper som den främjar.