



### OM FONDEN

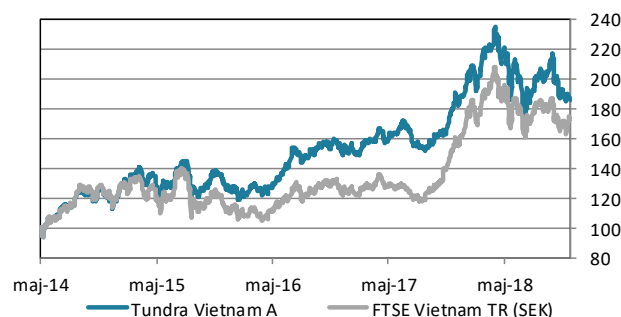
Vietnam är en av de snabbast växande ekonomierna i Sydostasien. Efter de ekonomiska och politiska reformerna, även kallat Doi Moi som inleddes 1986, har Vietnam uppvisat en stark ekonomisk tillväxt. Med en befolkning på 100m människor kombinerat med hög läs- och skrivkunnsighet, kan landet erbjuda en konkurrenskraftig arbetskraft. Vietnam har som ett resultat varit föremål för omfattande direktinvesteringar och kommit att bli ett tillverkningscentrum för elektronikindustrin.

Fonden förvaltas enligt Tundras filosofi om aktiva aktieval och investeringsteamet innefattar Tundras lokala analyskontor i Vietnam. Hållbarhetsaspekter är en viktig komponent i förvaltningen där varje portföljbolag måste leva upp till FN:s krav vad gäller mänskliga rättigheter, arbetsvillkor, bolagsstyrning och miljöpåverkan.

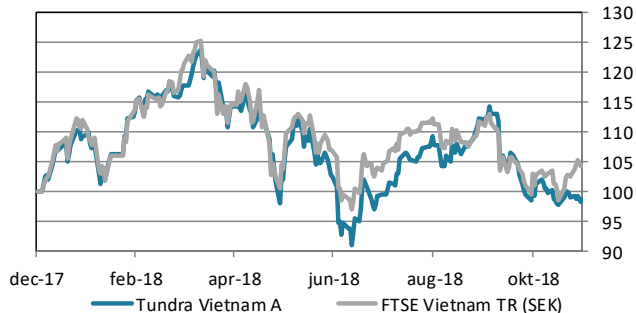
Läs om den senaste utvecklingen [här](#).

Utveckling	Värde (SEK)	1 mån	i år	12 mån	3 år	Start
Tundra Vietnam A	187,62	-3,1%	-1,2%	1,7%	42,5%	87,6%
Jämförelseindex	3 175,63	1,0%	4,2%	11,7%	47,9%	73,1%

### Fonden vs jmf-index (sedan start)



### Fonden vs jmf-index (i år)



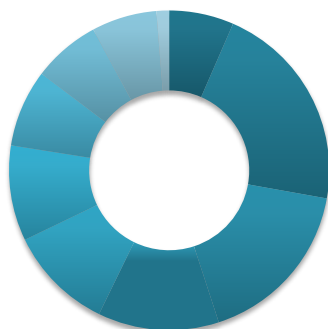
### Fondens månadsutveckling

	Jan	Feb	Mar	Apr	Maj	Jun	Jul	Aug	Sep	Okt	Nov	Dec	YTD
2014					7,3%	0,5%	6,0%	8,6%	-1,4%	2,5%	-3,8%	-2,5%	17,6%
2015	11,2%	3,1%	-2,7%	2,6%	-2,9%	0,2%	8,1%	-10,3%	-1,2%	9,0%	-3,8%	-3,2%	8,3%
2016	-1,1%	1,0%	-3,2%	3,1%	6,9%	7,3%	2,6%	2,0%	3,0%	0,0%	-0,6%	-3,6%	18,1%
2017	0,3%	4,5%	3,2%	-2,8%	2,9%	2,6%	-6,5%	-1,6%	5,9%	0,5%	12,7%	2,9%	26,1%
2018	8,1%	6,6%	2,3%	-3,0%	-8,1%	-2,3%	-3,0%	8,4%	4,0%	-9,1%	-3,1%		-1,2%

Källa: Bloomberg, MSCI, Tundra Fonder

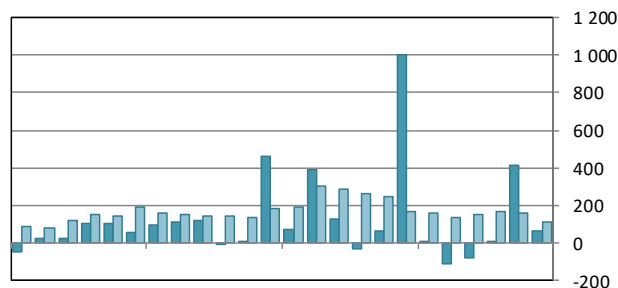
Andelar i värdepappersfonder kan både öka och minska i värde, det är därför inte säkert att man vid försäljning alltid får tillbaka investerade pengar. Historisk avkastning är ingen garanti för framtida avkastning. Fondens värde kan variera kraftigt p.g.a. fondens sammansättning och de förvaltningsmetoder fondbolaget använder. Informationsbroschyrer, årsredovisning, halvårsredogörelse, faktablad och övrig information finns på vår hemsida. Se fullständig disclaimer på [www.tundrafonder.se](http://www.tundrafonder.se).

### Sektorfördelning



- Kassa och övrigt 7%
- Bank och Finans 21%
- Fastigheter 17%
- Dagligvaror 12%
- Sällanköpsvaror 11%
- Basindustri 10%
- IT 8%
- Energi 7%
- Verkstad 7%
- Hälsovård 1%
- Kraft 0%
- Telekom 0%

### Utländska flöden och daglig omsättning



■ Utländska nettoflöden till börsen, Vietnam (USDm)  
■ Daglig börsomsättning Vietnam (USDm)

Största innehav	Vikt i portfölj	Land	P/E 17	P/E 18E	Direkt- Avkastning	1 mån(SEK)
FPT Corp	7,8%	Vietnam	10,6	11,4	4,8%	1,7%
Masan Group Corp	6,7%	Vietnam	34,4	22,0	0,0%	-4,2%
Dat Xanh Real Estate Service	6,1%	Vietnam	12,2	7,3	2,0%	-0,8%
Saigon Securities Inc	4,9%	Vietnam	16,1	16,3	2,2%	-1,1%
Vietnam Dairy Products JSC	4,8%	Vietnam	22,3	24,4	3,2%	9,6%
VNDIRECT Securities Corp	4,1%	Vietnam	-	-	-	3,5%
Bank for Foreign Trade JSC	4,0%	Vietnam	26,7	17,8	1,4%	-0,9%
LDG Investment JSC	3,9%	Vietnam	-	-	-	4,8%
Hoa Phat Group JSC	3,7%	Vietnam	9,1	8,0	2,9%	-18,0%
Vingroup JSC	3,6%	Vietnam	82,5	46,7	-	4,0%

### Bästa aktier i november

Bästa aktier i november	Avkastning (SEK)
Ho Chi Minh City Infrastruct	10,1%
Vietnam Dairy Products JSC	9,6%
Ha Tien 1 Cement JSC	8,8%
LDG Investment JSC	4,8%
Southern Gas Trading JSC	4,0%

### Sämsta aktier i november

Sämsta aktier i november	Avkastning (SEK)
Hoa Sen Group	-28,7%
Nam Kim Steel JSC	-24,1%
Hoa Phat Group JSC	-18,0%
Kido Frozen Foods JSC	-16,1%
PetroVietnam Transportation	-9,1%

### Fondfakta

Startdatum	2014-05-06
Startkurs	100,00
Kursnotering	Dagligen
Förvaltare	Tundra Fonder AB
Jämförelseindex	FTSE Vietnam TR (SEK)
Bankkonto	SEB 5851-11 03805
ISIN kod	SE0005797099
PPM nr	762823
Bloomberg	TUNDVIE SS
Andelsklasser, valuta	SEK, USD, EUR
Förvalt kapital	848,6 MSEK

### Risk och kostnader\*

Aktiv risk (Tracking error)	9,0%
Aktiv andel (Active share) **	67,2%
Standardavvikelse	18,4%
Standardavvikelse, jmf-index	17,7%
Beta	0,91
Information ratio	-0,83
Antal innehav	41
Riskenivå	6 av 7 (se KIID för mer info)
Förvaltningsavgift/år	2,5%
Utdelning	Ingen utdelning

\* Risknyckeltal beräknade på månadsavkastning under 24 månader rullande. \*\* Baserat på tillgänglig indexproxy.

Källa: Bloomberg, MSCI, Tundra Fonder

Andelar i värdepappersfonder kan både öka och minska i värde, det är därför inte säkert att man vid försäljning alltid får tillbaka investerade pengar. Historisk avkastning är ingen garanti för framtida avkastning. Fondens värde kan variera kraftigt p.g.a. fondens sammansättning och de förvaltningsmetoder fondbolaget använder. Informationsbroschüren, årsredovisning, halvårsredogörelse, faktablad och övrig information finns på vår hemsida. Se fullständig disclaimer på [www.tundrafonder.se](http://www.tundrafonder.se).