



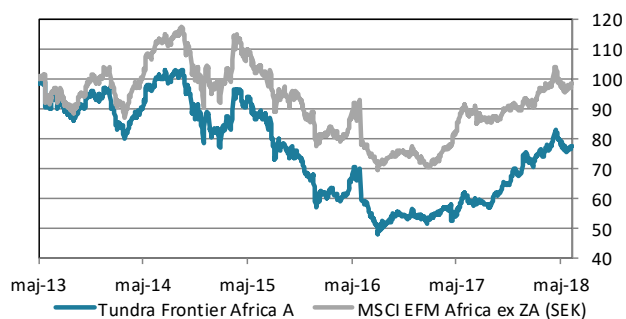
OM FONDEN

Tundra Frontier Africa Fund investerar i de afrikanska tillväxtregionerna med fokus på Sub-Sahara-området och Egypten. De afrikanska länderna har genomgått stora förändringar de senaste 15-20 åren med snabb tillväxt, demokratiska val, utländska direktinvesteringar och en stark entreprenörsanda. Omvärldens bild har dock inte hängt med den snabba utvecklingen och börserna anses av de flesta andra förvaltare vara för små och för besvärliga att investera i. Vi skiljer oss från mängden och ser den långsiktiga potentialen i de mindre utvecklade marknaderna i Afrika.

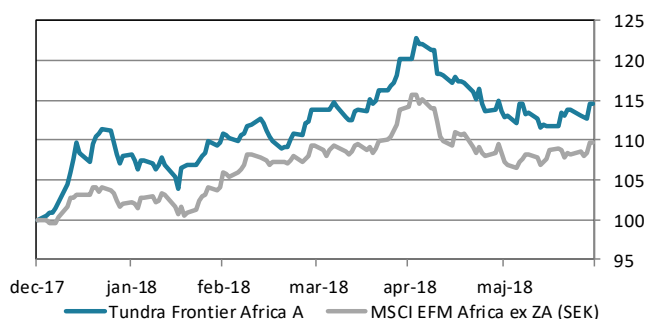
Fonden förvaltas enligt Tundras filosofi om aktiva aktieval. Hållbarhetsaspekter är en viktig komponent i förvaltningen där varje portföljbolag måste leva upp till FN:s krav vad gäller mänskliga rättigheter, arbetsvillkor, bolagsstyrning och miljöpåverkan. Läs om den senaste utvecklingen [här](#).

Utveckling	Värde (SEK)	1 mån	1 år	12 mån	3 år	Start
Tundra Frontier Africa A	77,64	1,4%	14,5%	31,9%	-11,6%	-22,4%
Jämförelseindex	6 390,05	2,3%	9,7%	12,2%	-4,9%	-1,3%

Fonden vs jmf-index (sedan start)



Fonden vs jmf-index (i år)



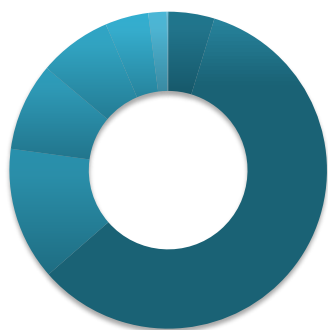
Fondens månadsutveckling

	Jan	Feb	Mar	Apr	Maj	Jun	Jul	Aug	Sep	Okt	Nov	Dec	YTD
2013					-1,0%	-7,7%	1,0%	-3,4%	-0,9%	4,9%	2,2%	-1,2%	-6,3%
2014	-3,5%	-6,4%	-1,2%	5,6%	10,2%	0,4%	3,4%	0,4%	1,0%	-7,0%	-5,5%	-2,5%	-6,4%
2015	-6,1%	0,2%	8,9%	3,4%	1,2%	-6,4%	-5,4%	-6,9%	0,4%	-5,3%	-1,5%	-7,6%	-23,6%
2016	-7,4%	-1,5%	-2,6%	2,9%	11,7%	-13,8%	-9,0%	-4,1%	1,6%	6,2%	-3,6%	0,6%	-19,6%
2017	-2,2%	1,8%	5,0%	2,0%	-1,7%	4,4%	-1,3%	0,0%	5,2%	5,7%	4,3%	0,7%	26,1%
2018	6,4%	4,2%	2,6%	5,6%	-6,2%	1,4%							14,5%

Källa: Bloomberg, MSCI, Tundra Fonder

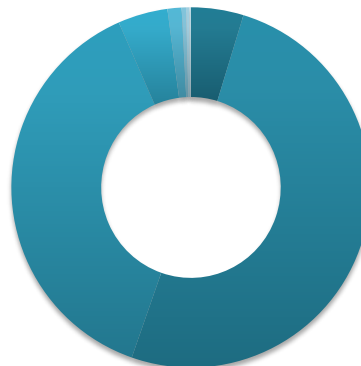
Andelar i värdepappersfonder kan både öka och minska i värde, det är därför inte säkert att man vid försäljning alltid får tillbaka investerade pengar. Historisk avkastning är ingen garanti för framtida avkastning. Fondens värde kan variera kraftigt p.g.a. fondens sammansättning och de förvaltningsmetoder fondbolaget använder. Informationsbroschüren, årsredovisning, halvårsredogörelse, faktablad och övrig information finns på vår hemsida. Se fullständig disclaimer på www.tundrafonder.se.

Sektorfördelning



- Kassa och övrigt 5%
- Bank och Finans 59%
- Sällanköpsvaror 14%
- Hälsovård 9%
- Dagligvaror 7%
- Verkstad 4%
- Basindustri 2%
- Kraft 0%
- Telekom 0%
- IT 0%
- Energi 0%
- Fastigheter 0%

Landfördelning



- Kassa och övrigt 5%
- Egypten 51%
- Nigeria 38%
- Botswana 4%
- Ghana 1%
- Kenya 0%
- Mauritius 0%
- Uganda 0%

Största innehav	Vikt i portfölj	Land	P/E 17	P/E 18E	Direkt- avkastning	Avkastning 1 mån(SEK)
United Bank For Africa Plc	9,0%	Nigeria	4,7	4,1	8,8%	-1,5%
Zenith Bank Plc	8,8%	Nigeria	4,9	4,4	11,1%	-0,7%
Guaranty Trust Bank	8,3%	Nigeria	7,5	6,9	6,9%	1,3%
Credit Agricole	5,9%	Egypten	8,0	8,4	8,9%	-1,5%
Dice Sport & Casual	5,1%	Egypten	7,6	7,6	-	8,2%
GB Auto	4,7%	Egypten	8,0	12,0	0,0%	-0,4%
Egyptian Intl Pharma	4,6%	Egypten	7,6	7,6	4,9%	3,7%
Letshego Holdings Ltd	4,5%	Botswana	-	-	-	-3,0%
Stanbic IBTC Holdings Plc	4,4%	Nigeria	11,3	8,8	3,4%	14,2%
Elswedey Electric Co	4,4%	Egypten	8,0	38,7	6,0%	1,4%

Bästa aktier i juni	Avkastning (SEK)	Sämsta aktier i juni	Avkastning (SEK)
Ezz Steel	16,1%	Umeme Ltd	-20,9%
Stanbic IBTC Holdings Plc	14,2%	Ghana Commercial Bank	-18,9%
Dice Sport & Casual	8,2%	Oriental Weavers	-11,2%
Obour Land For Food	7,9%	Mm Group For Industr	-10,9%
Cleopatra Hospital	7,9%	Arabian Cement Co	-3,8%

Fondfakta		Risk och kostnader*	
Startdatum	2013-05-20	Aktiv risk (Tracking error)	12,6%
Startkurs	100,00	Aktiv andel (Active share)	81,2%
Kursnotering	Dagligen	Standardavvikelse	14,0%
Förvaltare	Tundra Fonder AB	Standardavvikelse, jmf-index	12,8%
Jämförelseindex**	MSCI EFM Africa ex ZA (SEK)	Beta	0,61
Bankkonto	SEB 5851-11 01667	Information ratio	0,22
ISIN kod	SE0005188091	Antal innehav	31
PPM nr	878223	Riskenivå	6 av 7 (se KIID för mer info)
Bloomberg	TUNDNIG SS	Förvaltningsavgift/år	2,5%
Andelsklasser, valuta	SEK	Förvaltad kapital	263,6 MSEK
Utdelning	Ingen utdelning		

* Risknyckeltal beräknade på månadsavkastning under 24 månader rullande. ** Fonden bytte placeringsinriktning och jämförelseindex 2017-05-29

Källa: Bloomberg, MSCI, Tundra Fonder

Andelar i värdepappersfonder kan både öka och minska i värde, det är därför inte säkert att man vid försäljning alltid får tillbaka investerade pengar. Historisk avkastning är ingen garanti för framtida avkastning. Fondens värde kan variera kraftigt p.g.a. fondens sammansättning och de förvaltningsmetoder fondbolaget använder. Informationsbroschüren, årsredovisning, halvårsredogörelse, faktablad och övrig information finns på vår hemsida. Se fullständig disclaimer på www.tundrafonder.se.