



OM FONDEN

Tundra Frontier Opportunities Fund investerar huvudsakligen i världens nya tillväxtmarknader såsom Vietnam, Bangladesh, Sri Lanka, Pakistan, Egypten och Nigeria. Befolkningstillväxt, urbanisering, infrastrukturinvesteringar, en framväxande medelklass och demokratisering utvecklar dessa länder i snabb takt. Merparten utländska investerare har dock ännu inte upptäckt dessa nya aktiemarknader.

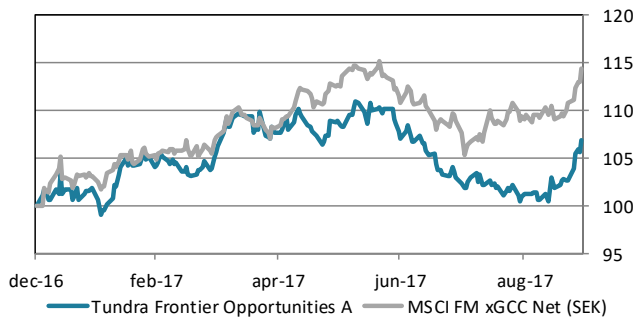
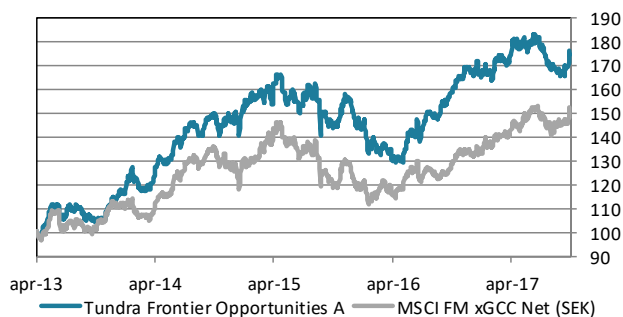
Fonden förvaltas enligt Tundras filosofi om aktiva aktieval och investeringsteamet innefattar Tundras lokala analyskontor i Asien. Hållbarhetsaspekter är en viktig komponent i förvaltningen där varje portföljbolag måste leva upp till FN:s krav vad gäller mänskliga rättigheter, arbetsvillkor, bolagsstyrning och miljöpåverkan.

Läs om den senaste utvecklingen [här](#).

Utveckling	Värde (SEK)	1 mån	i år	12 mån	3 år	Start
Tundra Frontier Opportunities A	176,63	5,6%	6,9%	11,1%	18,4%	76,6%
Jmf-index (MSCI FM xGCC Net (SEK))	6 152,12	4,9%	14,5%	18,5%	11,9%	52,7%

Fonden vs jmf-index (sedan start)

Fonden vs jmf-index (i år)



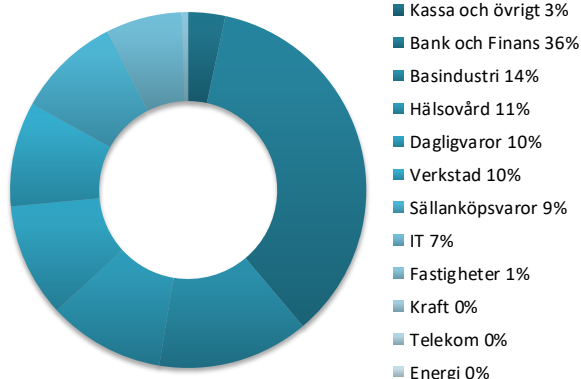
Fondens månadsutveckling

	Jan	Feb	Mar	Apr	Maj	Jun	Jul	Aug	Sep	Okt	Nov	Dec	I år
2013				3,0%	8,7%	-4,4%	3,8%	-4,0%	-1,7%	3,1%	5,3%	2,3%	16,2%
2014	5,5%	-4,0%	5,0%	5,2%	6,0%	1,5%	4,2%	-1,6%	4,1%	-1,1%	-0,3%	2,5%	29,8%
2015	3,2%	0,7%	0,5%	0,9%	-0,1%	-3,6%	2,0%	-3,5%	-4,2%	5,5%	-0,4%	-4,8%	-4,2%
2016	-3,7%	-2,9%	-3,8%	0,1%	8,5%	1,9%	3,7%	4,1%	2,4%	3,7%	1,5%	-1,3%	14,3%
2017	-0,9%	5,3%	1,9%	1,3%	0,7%	-1,3%	-4,4%	-1,0%	5,6%				6,9%

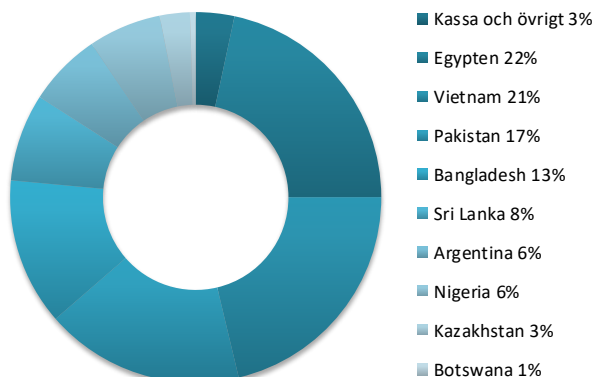
Källa: Bloomberg, MSCI, Tundra Fonder

Andelar i värdepappersfonder kan både öka och minska i värde, det är därför inte säkert att man vid försäljning alltid får tillbaka investerade pengar. Historisk avkastning är ingen garanti för framtida avkastning. Fondens värde kan variera kraftigt p.g.a. fondens sammansättning och de förvaltningsmetoder fondbolaget använder. Informationsbroschüren, årsredovisning, halvårsredogörelse, faktablad och övrig information finns på vår hemsida. Se fullständig disclaimer på www.tundrafonder.se.

Sektorfördelning



Landfördelning



Största innehav	Vikt i portfölj	Land	P/E 16	P/E 17E	Direkt- avkastning	Avkastning 1 mån(SEK)
Brac Bank Ltd	5,2%	Bangladesh	20,6	13,9	-	0,8%
GB Auto	4,4%	Egypten	-	-	0,0%	43,0%
Hoa Phat Group JSC	4,4%	Vietnam	9,2	7,8	3,8%	13,7%
Square Phar Ord	3,9%	Bangladesh	20,6	13,9	0,8%	7,7%
FPT Corp	3,9%	Vietnam	12,0	11,1	4,2%	3,0%
Active Fine Chemicals Ltd	3,5%	Bangladesh	24,7	-	-	-7,2%
Meezan Bank Ltd	3,4%	Pakistan	14,5	11,4	4,7%	3,3%
Grupo Financiero Galicia-Adr	3,4%	Argentina	20,0	15,8	0,5%	15,8%
Commercial Intl	3,1%	Egypten	16,9	13,2	1,4%	-1,2%
Masan Group Corp	2,9%	Vietnam	24,0	23,2	-	18,8%

Bästa aktier i september	Avkastning (SEK)	Sämsta aktier i september	Avkastning (SEK)
GB Auto	43,0%	Active Fine Chemicals Ltd	-7,2%
Grupo Supervielle Sa-Sp Adr	23,8%	Suez Cement Co	-6,5%
Bbva Banco Frances Sa-Adr	21,6%	Halyk Savings Bank-Gdr Reg S	-6,3%
Richard Pieris & Co Plc	21,0%	Ho Chi Minh City Infrastruct	-6,1%

Fondfakta

Startdatum	2013-04-02
Startkurs	100,00
Kursnotering	Dagligen
Förvaltare	Tundra Fonder AB
Jämförelseindex	MSCI FM xGCC Net (SEK)
Bankkonto	SEB 5851-10 78355
ISIN kod	SE0004211282
PPM nr	861229
Bloomberg	TUNDFRO SS
Andelsklasser, valuta	SEK, USD, EUR, NOK
Förvalt kapital	626 MSEK

Risk och kostnader*

Aktiv risk (Tracking error)	8,1%
Aktiv andel (Active share)	85,5%
Standardavvikelse	12,0%
Standardavvikelse, jmf-index	10,4%
Beta	0,86
Information ratio	-0,29
Antal innehav	64
Riskenivå	5 av 7 (se KIID för mer info)
Förvaltningsavgift/år	2,5%
Utdelning	Ingen utdelning

* Risknyckeltal beräknade på månadsavkastning under 24 månader rullande.

Källa: Bloomberg, MSCI, Tundra Fonder

Andelar i värdepappersfonder kan både öka och minska i värde, det är därför inte säkert att man vid försäljning alltid får tillbaka investerade pengar. Historisk avkastning är ingen garanti för framtida avkastning. Fondens värde kan variera kraftigt p.g.a. fondens sammansättning och de förvaltningsmetoder fondbolaget använder. Informationsbroschüren, årsredovisning, halvårsredogörelse, faktablad och övrig information finns på vår hemsida. Se fullständig disclaimer på www.tundrafonder.se.