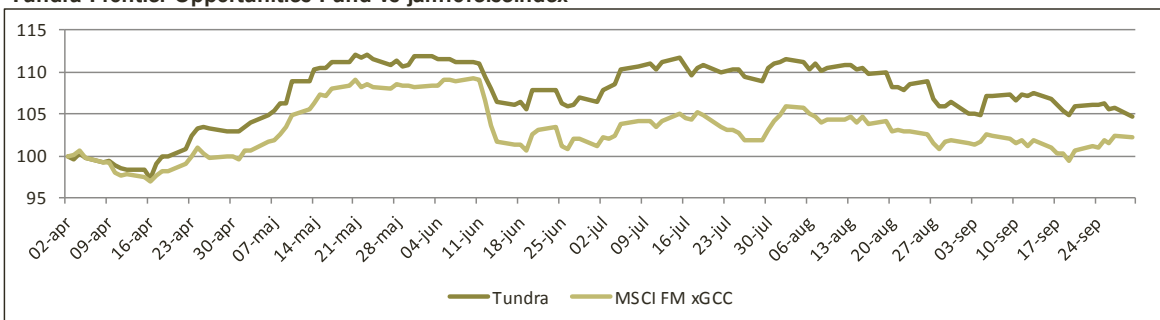




Tundra Frontier Opportunities Fund vs jämförelseindex



Utveckling

	1 mån	1 år	12 mån	Start
Fonden	-1,7%	n.a.	n.a.	4,7%
MSCI FM xGCC net	0,4%	n.a.	n.a.	2,2%

30-sep

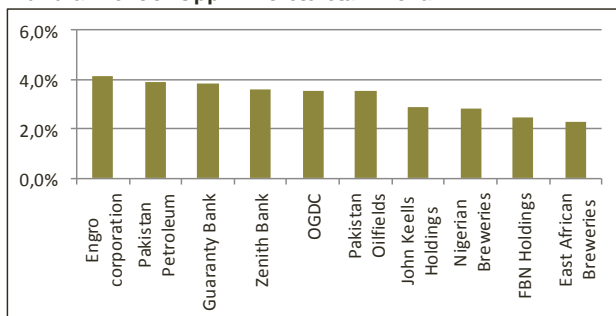
NAV (SEK): 104,70

Portföljdata

Aktiv risk (Tracking error)*	n.a.
Standardavvikelse*	15,0%
Beta*	0,83

* Sedan fondstart 13-04-02

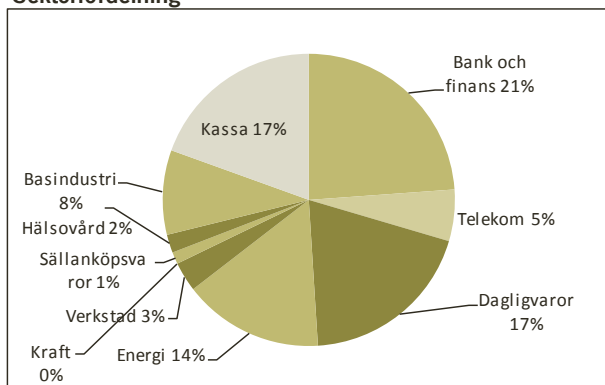
Tundra Frontier Opp - 10 största innehav



Marknadskommentar

Fonden föll 1,7% under månaden jämfört med MSCI Frontier Markets exkl GCC-länderna (net) som steg 0,4%. Fonden fortsatte att ge i fråg sig en del av sin relativa överavkastning p.g.a. vår övervikt i Pakistan. I Pakistan såg vi först fortsatta vinsthemtagningar som under de sista dagarna av månaden förstärktes när en ny reglering för minimum inlåningsränta introducerades. Banksektorn föll kraftigt under de sista två dagarna av månaden och drog en redan nervös marknad med sig. Bästa innehav i SEK var Banco Franco (Arg) +32%, Banco Macro (Arg) +26% samt YPF (Arg) +15%. Sämsta innehav var Pakistan State Oil (-16%), Pakistan Oilfields (-15%) och Thal Limited (-13%). Största marknader vid månadens utgång var Pakistan (35%), Nigeria (20%) samt Kenya (5%).

Sektorfördelning



Fondfakta

Startdatum	2013-04-02
Startkurs	100
Kursnotering	Dagligen
Förvaltningsavgift/år	2,5%
Riskenivå	7 av 7 (se KIID för mer info)
Förvaltare	Tundra Fonder AB
Jämförelseindex	MSCI FM xGCC IMI Net (SEK)
Bankkonto	SEB 5851-10 783 55
ISIN	SE0004211282
PPM	861229
För mer information kring handel av fonden besök vår hemsida www.tundrafonder.se	

Mer information om våra fonder finns i informationsbroschyren eller faktabladet för respektive fond.

Kontakta oss om du vill att vi ska skicka dessa handlingar till dig