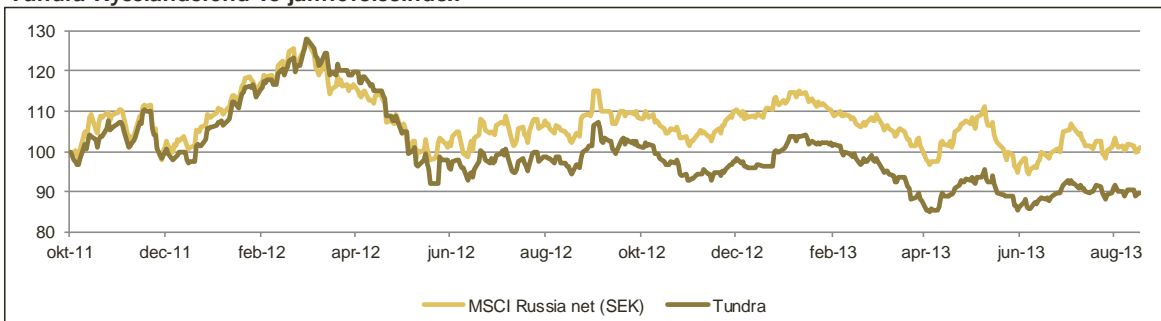




Tundra Rysslandsfond vs jämförelseindex



Utveckling

	1 mån	i år	12 mån	Start
Fonden	-0,4%	-6,8%	-5,0%	-10,3%
MSCI R. net (SEK)	0,3%	-7,0%	-1,3%	1,0%

30-aug

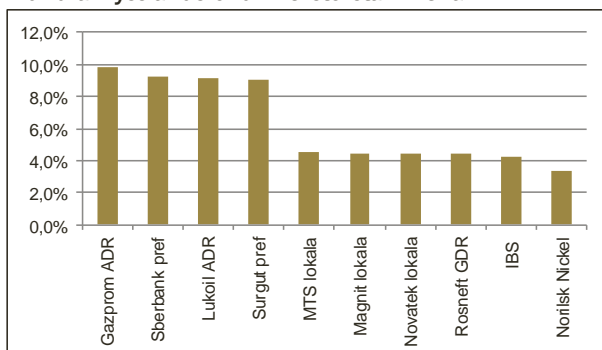
NAV (SEK): 89,75

Portföljdata

Aktiv risk (Tracking error)*	12,4%
Standardavvikelse*	20,9%
Beta*	0,78

* Sedan fondstart 11-10-14

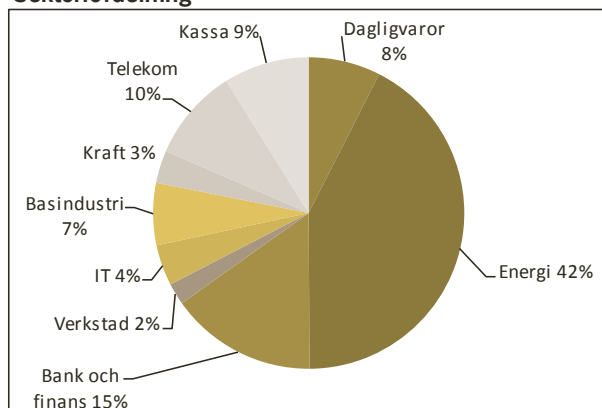
Tundra Rysslandsfond- 10 största innehav



Marknadskommentar

Fonden föll 0,4% under augusti medan marknaden mätt som MSCI Russia net steg 0,3% (SEK). Bäst utveckling (SEK) under månaden i fonden uppvisade Etalon (+15%), TGK1 (+11%) och Megafon (+8%). Sämst utveckling uppvisade Bank of St Petersburg (-10%), LSR lokala (-7%) och Magnit lokala (-7%). USD stärktes 0,6% mot SEK under augusti. Oljepriset steg hela 6,5% i SEK, men hade liten påverkan på den ryska aktiemarknaden. Omsättningen på ryska aktiemarknaden var låg under månaden. Ekonomisk statistik påvisar viss stabilisering då fasta investeringar steg 2,5% i juli jämfört med ett fall på 3,7% i juni. Privatkonsumtionen steg 4,3% i juli vilket är högre än i juni. Fondens negativa avvikelse mot index under augusti förklaras till övervägande del av att Gazprom steg 3%. I slutet av månaden såldes innehavet i Severstal och innehavet i Globaltrans halverades. För övrigt var förändringarna i portföljen små.

Sektorfördelning



Fondfakta

Startdatum	2011-10-14
Startkurs	100
Kursnotering	Dagligen
Förvaltningsavgift/år	2,5%
Riskenivå	7 av 7 (se KIID för mer info)
Förvaltare	Tundra Fonder AB
Jämförelseindex	MSCI Russia Net (SEK)
Bankkonto	SEB 5851-1076212
ISIN	SE0004211274
PPM	741637
För mer information kring handel av fonden besök vår hemsida www.tundrafonder.se	

Mer information om våra fonder finns i informationsbroschyren eller faktabladet för respektive fond.

Kontakta oss om du vill att vi ska skicka dessa handlingar till dig