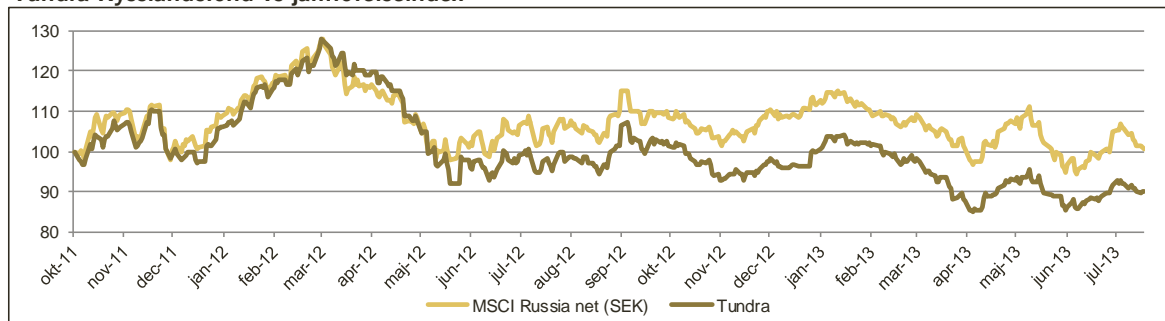




Tundra Rysslandsfond vs jämförelseindex



Utveckling

	1 mån	i år	12 mån	Start
Fonden	2,0%	-6,4%	-7,1%	-9,9%
MSCI R. net (SEK)	1,0%	-7,3%	-3,5%	0,7%

31-jul

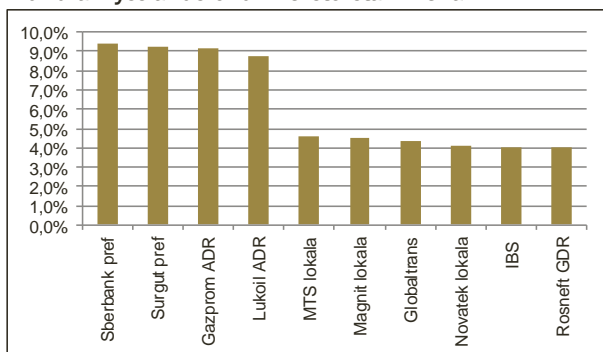
NAV (SEK): 90,13

Portföljdata

Aktiv risk (Tracking error)*	12,6%
Standardavvikelse*	21,2%
Beta*	0,78

* Sedan fondstart 11-10-14

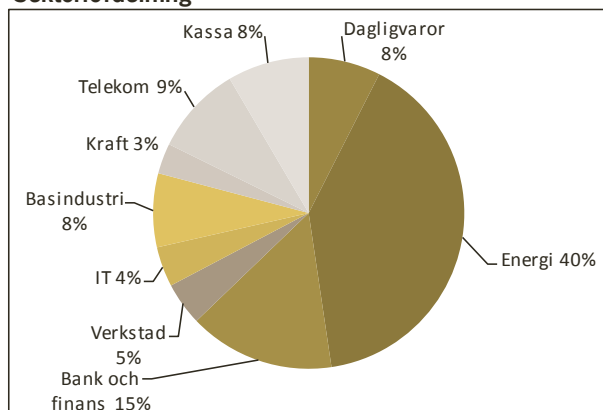
Tundra Rysslandsfond- 10 största innehav



Marknadskommentar

Fonden steg 2,0% under juli medan marknaden mätt som MSCI Russia net steg 1,0% (SEK). Bäst utveckling (SEK) under månaden i fonden uppvisade Severstal (+15%), Gazprom (+15%) och Etalon (+13%). Sämst utveckling uppvisade Phosagro (-24%), X5 (-11%) och TGK1 (-10%). USD föll 2% mot SEK under juli. Två aktier dominerade omsättningen och nyhetsflödet under månaden, Gazprom och Uralkali. Gazprom för att det var en av månadens vinnaraktier tack vare stigande spotpriser på gas i västeuropa och ökad gasexport till västeuropa i storleksordningen 20% jämfört med ett år tidigare. Uralkali för att det var en av månadens förloraraktier då den föll 36%. Detta för att det verkar som den försämningskartell som tidigare funnits för kalium, (Uralkalis enda produkt) kan vara bruten. Bloggaren och oppositionspolitikern Alexei Navalny dömdes till 5 års fängelse för bedrägeri i första instans.

Sektorfördelning



Fondfakta

Startdatum	2011-10-14
Startkurs	100
Kursnotering	Dagligen
Förvaltningsavgift/år	2,5%
Riskenivå	7 av 7 (se KIID för mer info)
Förvaltare	Tundra Fonder AB
Jämförelseindex	MSCI Russia Net (SEK)
Bankkonto	SEB 5851-1076212
ISIN kod	SE0004211274
PPM nr	741637
För mer information kring handel av fonden besök vår hemsida www.tundrafonder.se	

Mer information om våra fonder finns i informationsbroschyren eller faktabladet för respektive fond.

Kontakta oss om du vill att vi ska skicka dessa handlingar till dig