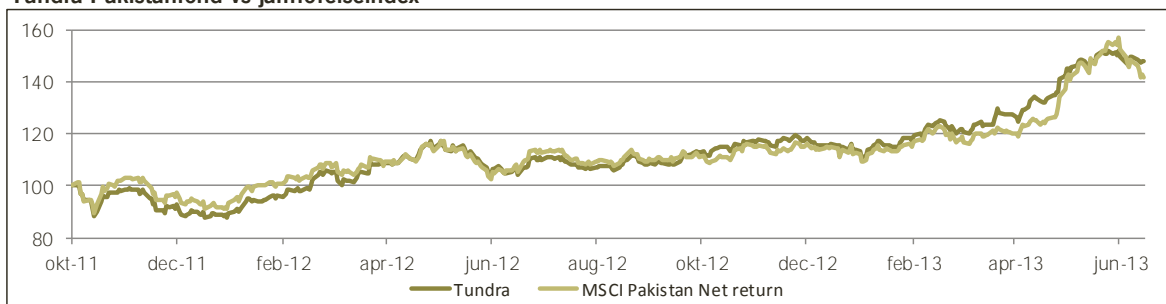




Tundra Pakistanfond vs jämförelseindex



Utveckling

	1 mån	1 år	12 mån	Start
Fonden	-1,3%	27,9%	42,4%	48,1%
MSCI Pak Net (SEK)	-4,8%	23,4%	34,1%	41,5%

28-jun

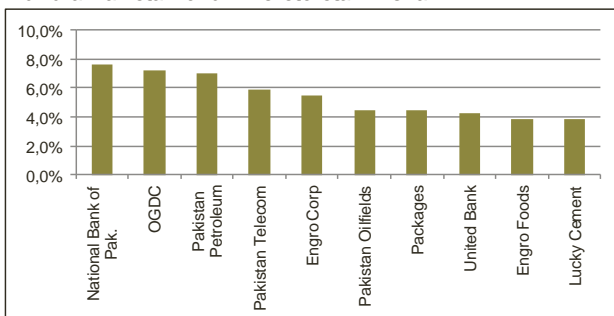
NAV (SEK): 148,06

Portföljdata

Aktiv risk (Tracking error)*	n.a.
Standardavvikelse*	18,4%
Beta*	0,82

* Sedan fondstart 11-10-14

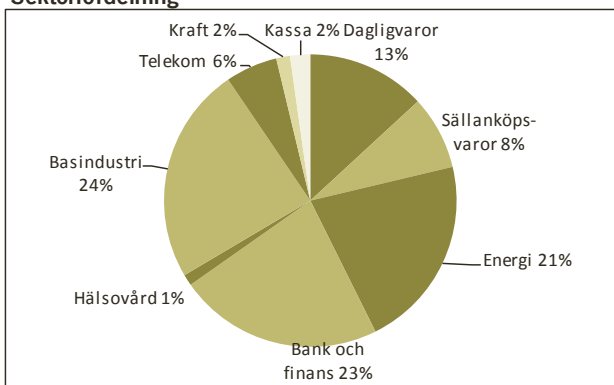
Tundra Pakistanfond - 10 största innehav



Marknadskommentar

Fonden föll 1,3% (SEK) under juni, jämfört med MSCI Pakistan net som föll 4,8%. Den allmänt svagare utvecklingen på gränsmarknader påverkade även Pakistan. Dagsomsättningen på Karachibörsen under den gångna månaden var USD 103 miljarder, i linje med de USD 102 miljarderna noterade i maj. Utländska investerare var nettoköpare med USD 42 miljarder, en halvering från USD 81 miljarder i maj. Fondens bästa positioner (SEK) var Netsol Technology (+18%), Lucky Cement (+15%) och Habib Bank (+13%). Sämsta positioner var Engro Corp (-17%), Murree Brewery (-12%) och Adamjee Insurance (-12%). Fondens överavkastning mot index förklaras huvudsakligen av fondens undervikt i MCB Bank. Fonden avyttrade hela innehavet i banken vid mitten av månaden. På kort sikt inväntar vi resultatet från Pakistans förhandlingar med IMF samt eventuella nyheter kring lånefinansiering från Saudiarabien.

Sektorfördelning



Fondfakta

Startdatum	2011-10-14
Startkurs	100
Kursnotering	Dagligen
Förvaltningsavgift/år	2,5%
Riskenivå	7 av 7 (se KIID för mer info)
Förvaltare	Tundra Fonder AB
Jämförelseindex	MSCI Pakistan Net (SEK)
Bankkonto	SEB 5851-1076190
ISIN kod	SE0004211308
PPM nr	705806

För mer information kring handel av fonden besök vår hemsida

www.tundrafonder.se

Mer information om våra fonder finns i informationsbroschüren eller faktabladet för respektive fond.

Kontakta oss om du vill att vi ska skicka dessa handlingar till dig