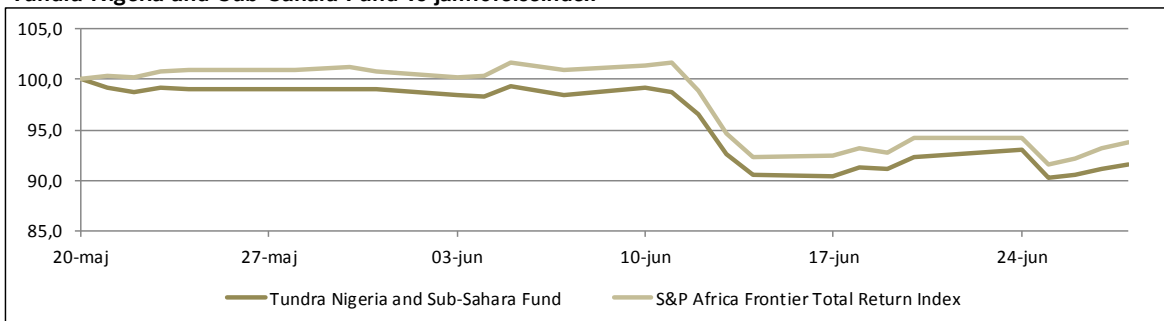


Tundra Nigeria and Sub-Sahara Fund vs jämförelseindex



Utveckling

	1 mån	1 år	12 mån	Start
Fonden	-7,6%	n.a.	n.a.	-8,5%
S&P Africa Frontier I	-6,9%	n.a.	n.a.	-6,2%

Portföljdata

Aktiv risk (Tracking error)*	n.a.
Standardavvikelse*	n.a.
Beta*	n.a.

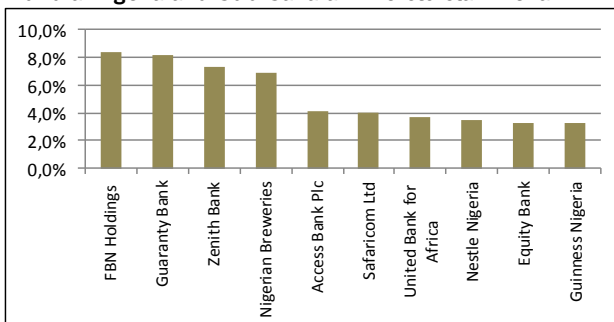
* Sedan fondstart 2013-05-20

2013-06-28

NAV (SEK):

91,52

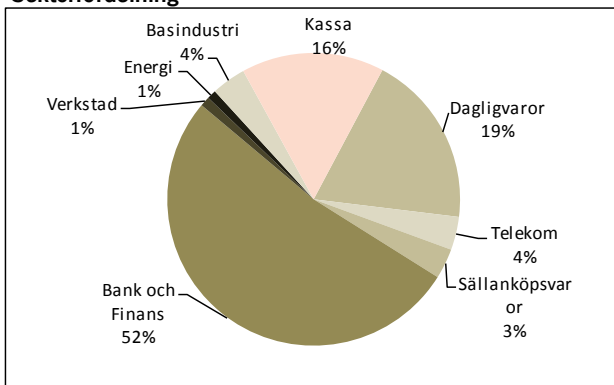
Tundra Nigeria and Sub-Sahara - 10 största innehav



Marknadskommentar

Fonden föll 7,6% (SEK) under månaden jämfört med jämförelseindex som sjönk 6,9%. Vi utgånngen av månaden var fonden investerad i sex länder. De tre största landexponeringarna var Nigeria (54,5%), Kenya (15,5%) och Mauritius (5,5%). Utöver dessa marknader hade fonden vid månadsskiftet även investeringar i Botswana, Ghana samt Zambia. Fonden har med tanke på det skakiga marknadsläget valt att ha en större kassa än normalt, men passade på att öka i några befintliga positioner som fallit väl mycket under slutet av månaden. Bäst utveckling under månaden uppvisade Zenith Bank GDR (+2%), First National Bank of Botswana (+2%) samt New Mauritius Hotels (+1%). Sämst utveckling uppvisade Guaranty GDR (-23%), Oando (-23%) samt Guaranty (lokala) (-15%).

Sektorfördelning



Fondfakta

Startdatum	2013-05-20
Startkurs	100
Kursnotering	Dagligen
Förvaltningsavgift/år	2,5%
Riskenivå	7 av 7 (se KIID för mer info)
Förvaltare	Tundra Fonder AB
Jämförelseindex	S&P Africa Frontier TR Index
Bankkonto	SEB 5851-11 016 67
ISIN kod	SE0005188091
PPM nr	n.a.

För mer information kring handel av fonden besök vår hemsida www.tundrafonder.se

Mer information om våra fonder finns i informationsbroschyren eller faktabladet för respektive fond.

Kontakta oss om du vill att vi ska skicka dessa handlingar till dig