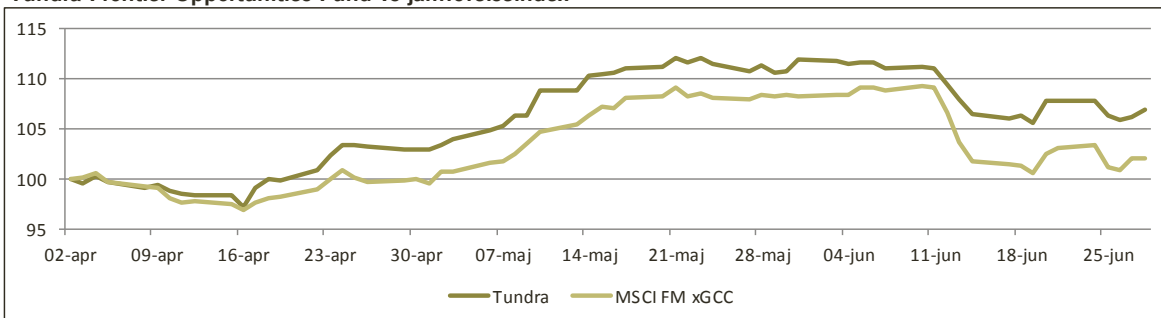


Tundra Frontier Opportunities Fund vs jämförelseindex



Utveckling

	1 mån	1 år	12 mån	Start
Fonden	-4,4%	n.a.	n.a.	7,0%
MSCI FM xGCC net	-5,7%	n.a.	n.a.	2,1%

28-jun

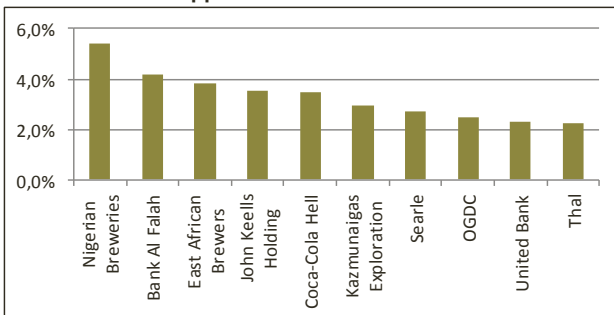
NAV (SEK): 106,99

Portföljdata

Aktiv risk (Tracking error)*	n.a.
Standardavvikelse*	12,9%
Beta*	0,75

* Sedan fondstart 13-04-02

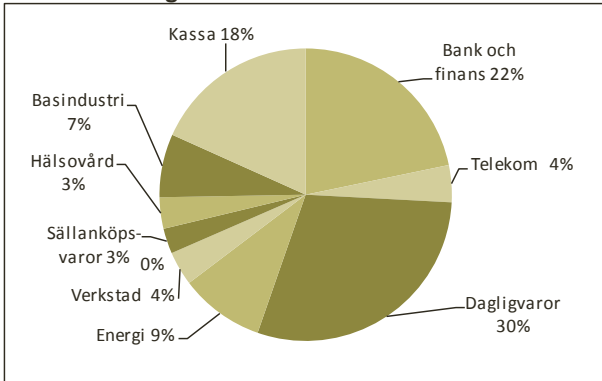
Tundra Frontier Opp - 10 största innehav



Marknadskommentar

Fonden föll 4,4% (SEK) under juni, jämfört med MSCI FM xGCC net som föll 5,7%. Oron på tillväxtmarknader hann till slut ifatt gränsmarknaderna. Kursfallet inleddes i en del av de större gränsmarknadsbolagen (East African Breweries, Nigerian Breweries, nigerianska banker och John Keells). De första säljarna var sannolikt tillväxtmarknadsfonder men följdes sedermera av bredare flöden från de dikerade gränsmarknadsfonder. Mot slutet av månaden såg vi en viss stabilisering när tillväxtmarknader rekylerade kraftigt uppåt. Bästa innehav under månaden (SEK) blev Netsol Technology (+18%), Habib Bank (+13%) och Pakistan State Oil (+9%). Sämsta innehav blev Guaranty GDR (-24%), Masan Group (-19%) och Engro Corp (-17%). Största markanden i fonden vid månadsskiftet var Pakistan (36%) följt av Nigeria (18%) och Sri Lanka (9%).

Sektorfördelning



Fondfakta

Startdatum	2013-04-02
Startkurs	100
Kursnotering	Dagligen
Förvaltningsavgift/år	2,5%
Riskenivå	7 av 7 (se KIID för mer info)
Förvaltare	Tundra Fonder AB
Jämförelseindex	MSCI FM xGCC IMI Net (SEK)
Bankkonto	SEB 5851-10 783 55
ISIN kod	SE0004211282
PPM nr	861229
För mer information kring handel av fonden besök vår hemsida www.tundrafonder.se	

Mer information om våra fonder finns i informationsbroschüren eller faktabladet för respektive fond.

Kontakta oss om du vill att vi ska skicka dessa handlingar till dig