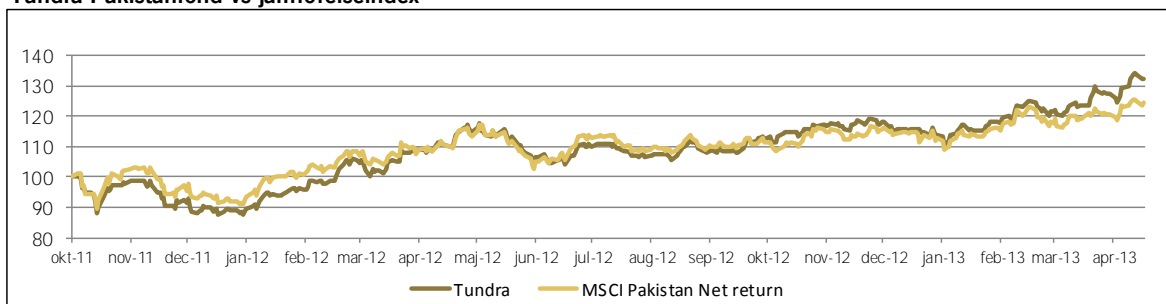




## Tundra Pakistanfond vs jämförelseindex



## Utveckling

	1 mån	1 år	12 mån	Start
Fonden	6,8%	14,1%	20,0%	32,1%
MSCI Pak Net (SEK)	4,4%	8,7%	13,4%	24,5%

30-apr

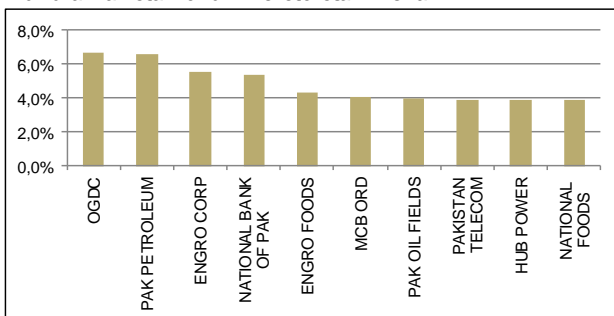
NAV (SEK): 132,11

## Portföljdata

Aktiv risk (Tracking error)*	n.a.
Standardavvikelse*	18,6%
Beta*	0,86

\* Sedan fondstart 11-10-14

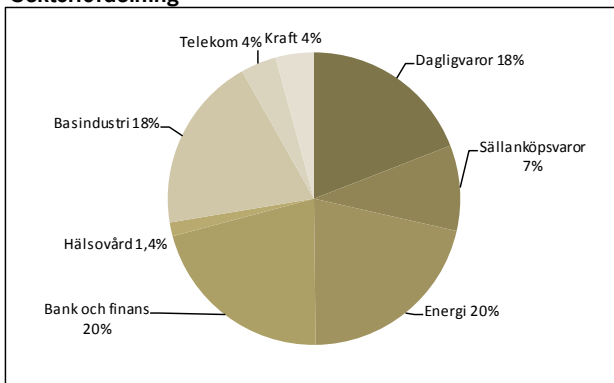
## Tundra Pakistanfond - 10 största innehav



## Marknadskommentar

Fonden steg 6,8% (SEK) under månaden, jämfört med MSCI Pakistan net som steg 4,4%. Rupeen var oförändrad mot USD men stärktes knappt 1% mot SEK. Dagsomsättningen uppgick till USD 61 miljoner, jämfört med USD 62 miljoner under mars. Utläningar var nettoköpare med USD 28 m, jämfört med USD 26 m föregående månad. Fondens bästa positioner (SEK) var Murree Brewery (+79%) och Bata Pakistan (+74%). Sämsta positioner var Pakistan Telecom (-10%) och Habib Bank (-9%). Positiva signaler från förhandlingarna med IMF och fortsatta nettoinflöden från utländska investerare bidrog positivt. Fondens överkastning relativt jämförelseindex härrörde sig från vår övervikt i konsumentorienterade aktier som utvecklades mycket starkt under månaden. Under maj blir fokus på det stundande parlamentsvalet (prel 11 maj) och de pågående förhandlingarna med IMF.

## Sektorfördelning



## Fondfakta

Startdatum	2011-10-14
Startkurs	100
Kursnotering	Dagligen
Förvaltningsavgift/år	2,5%
Riskenivå	7 av 7 (se KIID för mer info)
Förvaltare	Tundra Fonder AB
Jämförelseindex	MSCI Pakistan Net (SEK)
Bankkonto	SEB 5851-1076190
ISIN kod	SE0004211308
PPM nr	705806
För mer information kring handel av fonden besök vår hemsida <a href="http://www.tundrafonder.se">www.tundrafonder.se</a>	

Mer information om våra fonder finns i informationsbroschyren eller faktabladet för respektive fond.

Kontakta oss om du vill att vi ska skicka dessa handlingar till dig