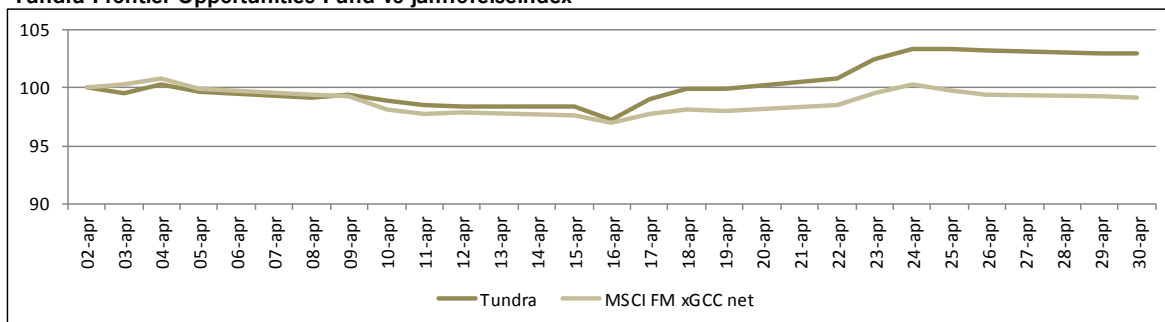




## Tundra Frontier Opportunities Fund vs jämförelseindex



## Utveckling

	1 mån	1 år	12 mån	Start
Fonden	3,0%	3,0%	n.a.	n.a.
MSCI FM xGCC net	-0,8%	-0,8%	n.a.	n.a.

## Portföljdata

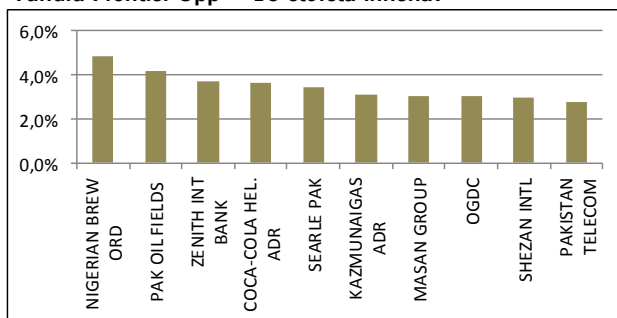
Aktiv risk (Tracking error)*	n.a.
Standardavvikelse*	n.a.
Beta*	n.a.

\* Sedan fondstart 13-04-02

30-apr

NAV (SEK): 102,95

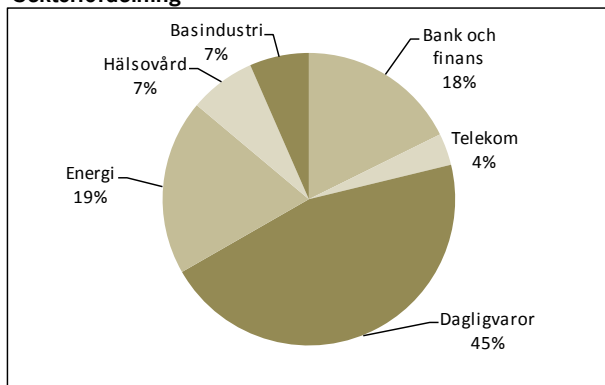
## Tundra Frontier Opp - 10 största innehav



## Marknadskommentar

Fonden steg 3,0% (SEK) från starten 2a april till månadens slut, jämfört med marknaden som sjönk 0,8%. Fonden hade förmånen att ligga rätt positionerad i det konsumentaktierally som präglade den pakistanska aktiemarknaden under månaden. Detta kompenserade för en annars relativt svag utveckling på övriga marknader. Bästa innehav under månaden var Murree Brewery (+77%) och IGI Insurance (+52%). Sämsta innehav var Masan Group (-14%) och Uchumi (-14%). Största marknader i fonden vid utgången av månaden var Pakistan (40%), följt av Nigeria (20%). Den inledande portföljen är konstruerad och våra första idéer har fungerat väl. Det bör dock betonas att fonden investerar på mycket riskfyllda marknader och, likt Tundras övriga fonder, kommer att avvika väsentligt från sitt jämförelseindex. Vi har fått en god start och hoppas på en fortsatt spännande resa.

## Sektorfördelning



## Fondfakta

Startdatum	2013-04-02
Startkurs	100
Kursnotering	Dagligen
Förvaltningsavgift/år	2,5%
Riskenivå	7 av 7 (se KIID för mer info)
Förvaltare	Tundra Fonder AB
Jämförelseindex	MSCI FM xGCC IMI Net (SEK)
Bankkonto	SEB 5851-10 783 55
ISIN kod	SE0004211282
PPM nr	861229
För mer information kring handel av fonden besök vår hemsida <a href="http://www.tundrafonder.se">www.tundrafonder.se</a>	

Mer information om våra fonder finns i informationsbroschyren eller faktabladet för respektive fond.

Kontakta oss om du vill att vi ska skicka dessa handlingar till dig