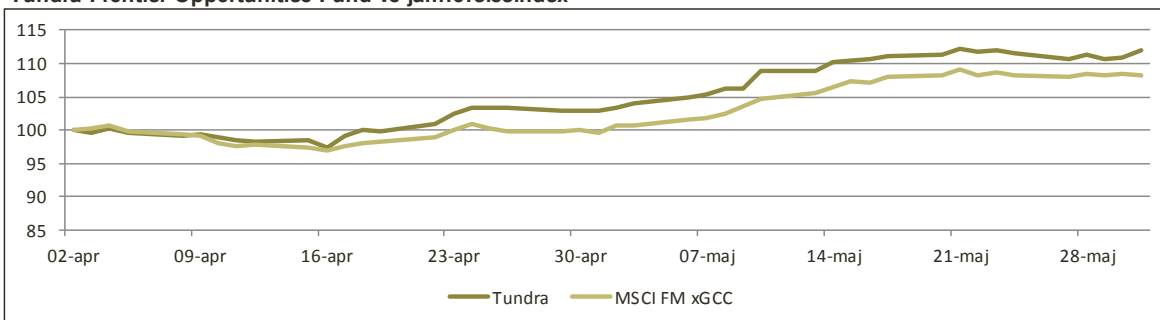




Tundra Frontier Opportunities Fund vs jämförelseindex



Utveckling

	1 mån	1 år	12 mån	Start
Fonden	8,7%	n.a.	n.a.	11,9%
MSCI FM xGCC net	8,2%	n.a.	n.a.	8,2%

31-maj

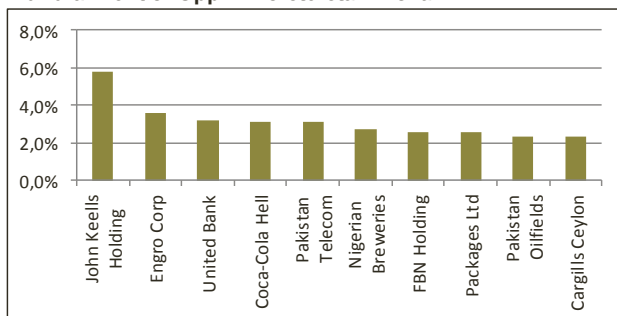
NAV (SEK): 111,89

Portföljdata

Aktiv risk (Tracking error)*	n.a.
Standardavvikelse*	11,8%
Beta*	0,95

* Sedan fondstart 13-04-02

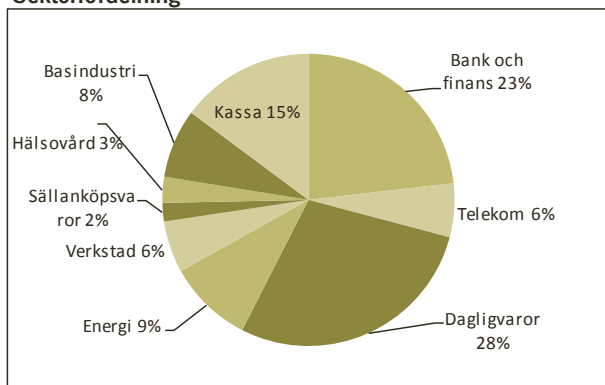
Tundra Frontier Opp - 10 största innehav



Marknadskommentar

Fonden steg 8,7% (SEK) under månaden, jämfört med marknaden som steg 8,2%. Det var en stark månad för gränsmarknader med två siffriga uppgångar såväl i Pakistan, Nigeria, Vietnam samt Sri Lanka. Bästa innehav under månaden var Pakistan State Oil (+49%) och Shezan Intl (+39%). Sämsta innehav var Kazmunaigas (-13%) och Shifa Intl Hospitals (-8%). Största marknader i fonden vid utgången av månaden var Pakistan (33%), följt av Nigeria (17%) och Sri Lanka (14%). Viktigaste enskilda nyheten under månaden var valutafallet i Pakistan där PML-N i princip nådde egen majoritet. Att näringslivets favorit PML-N skulle bli största parti var väntat. Att de skulle få egen majoritet var dock mycket överraskande. Detta innebär förbättrad visibilitet avseende den närmaste årens ekonomiska politik och sannolikt fortsatt ökat intresse från utländska investerare med investeringar från mellanöstern i tåten.

Sektorfördelning



Fondfakta

Startdatum	2013-04-02
Startkurs	100
Kursnotering	Dagligen
Förvaltningsavgift/år	2,5%
Riskenivå	7 av 7 (se KIID för mer info)
Förvaltare	Tundra Fonder AB
Jämförelseindex	MSCI FM xGCC IMI Net (SEK)
Bankkonto	SEB 5851-10 783 55
ISIN kod	SE0004211282
PPM nr	861229
För mer information kring handel av fonden besök vår hemsida www.tundrafonder.se	

Mer information om våra fonder finns i informationsbroschyren eller faktabladet för respektive fond.

Kontakta oss om du vill att vi ska skicka dessa handlingar till dig