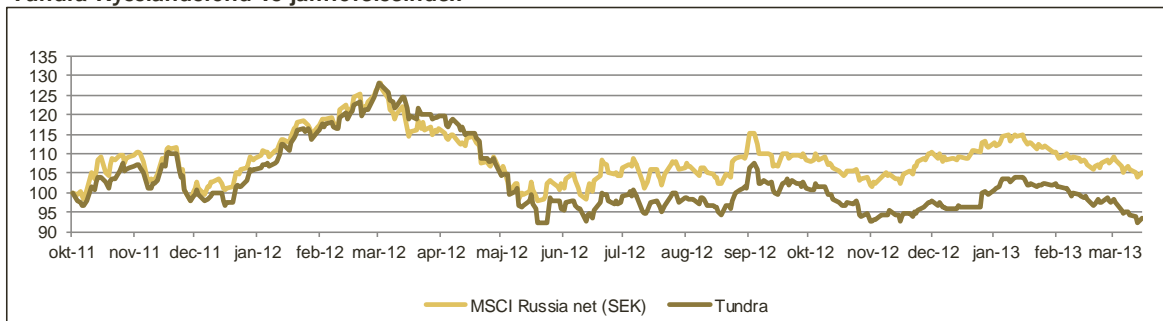




Tundra Rysslandsfond vs jämförelseindex



Utveckling

	1 mån	i år	12 mån	Start
Fonden	-5,7%	-2,8%	-21,9%	-6,4%
MSCI R. net (SEK)	-2,7%	-3,2%	-9,1%	5,1%

28-mar

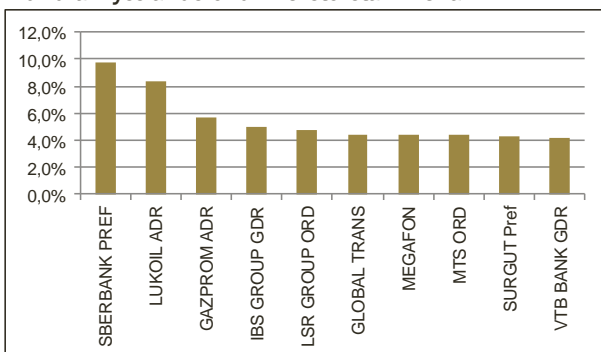
NAV (SEK): 93,58

Portföljdata

Aktiv risk (Tracking error)*	13,2%
Standardavvikelse*	22,0%
Beta*	0,79

* Sedan fondstart 11-10-14

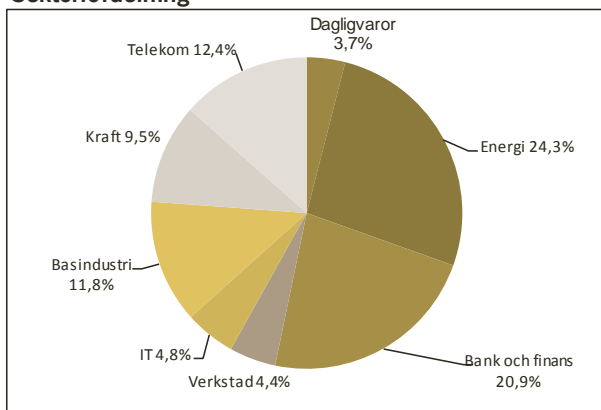
Tundra Rysslandsfond- 10 största innehav



Marknadskommentar

Fonden föll 5,7% under mars månad medan marknaden mätt som MSCI Russia net föll 2,7% (SEK). Bäst utveckling (SEK) under månaden i fonden uppvisade Megafon (+8%), X5 (+5%) och MTS lokala (+2%). Sämst utveckling uppvisade Bank of St Petersburg (-22%), Federal Grid (-19%) och NLMK (-18%). USD stärktes 1,2% mot SEK under mars. LMEs råvaruindex föll 2,5% medan Brent var oförändrad, båda i SEK. Ryska Småbolagsindex föll 8,3% vilket är ett tecken på minskad riskaptit i Ryssland. Nyhetsflödet var mestadels negativt under mars. Cypernkrisen är negativ för ryska banker och vis sa ryska bolag, ryska ekonomin fortsätter bromsa in och utflödena ur Rysslandsfonder de två sista veckorna i mars var de största på 16 månader. Gazprom delar ut mindre än de tidigare sagt och Rosneft köper inte ut minoriteten i TNK-BP utan lånade istället USD 10 mdr från bolaget. Nyhetsflödet var ett av de sämre vi sett.

Sektorfördelning



Fondfakta

Startdatum	2011-10-14
Startkurs	100
Kursnotering	Dagligen
Förvaltningsavgift/år	2,5%
Riskenivå	7 av 7 (se KIID för mer info)
Förvaltare	Tundra Fonder AB
Jämförelseindex	MSCI Russia Net (SEK)
Bankkonto	SEB 5851-1076212
ISIN kod	SE0004211274
PPM nr	741637
För mer information kring handel av fonden besök vår hemsida www.tundrafonder.se	

Mer information om våra fonder finns i informationsbroschyren eller faktabladet för respektive fond.

Kontakta oss om du vill att vi ska skicka dessa handlingar till dig