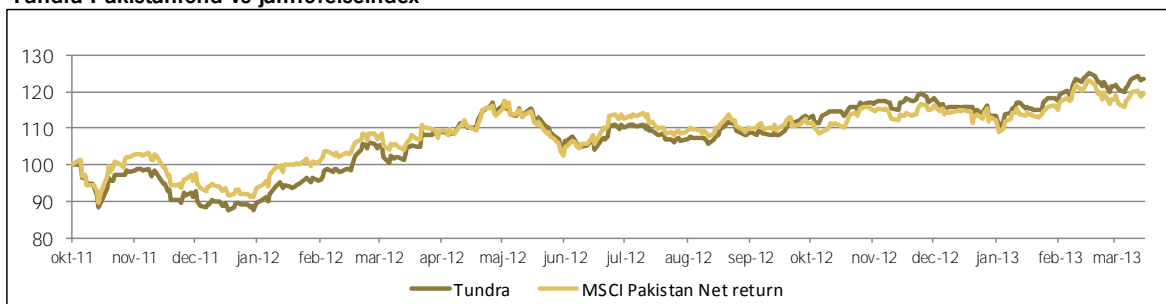




Tundra Pakistanfond vs jämförelseindex



Utveckling

	1 mån	1 år	12 mån	Start
Fonden	-0,9%	6,8%	18,4%	23,7%
MSCI Pak Net (SEK)	-3,1%	4,1%	14,0%	19,3%

28-mar

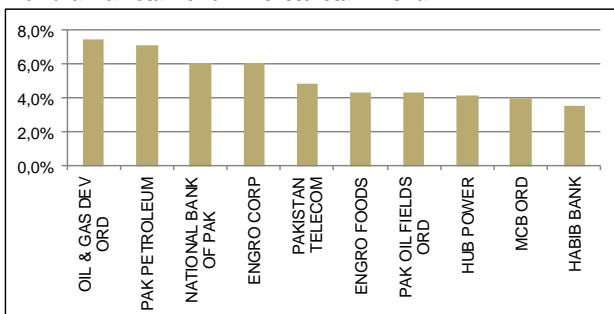
NAV (SEK): 123,67

Portföljdata

Aktiv risk (Tracking error)*	n.a.
Standardavvikelse*	18,7%
Beta*	0,86

* Sedan fondstart 11-10-14

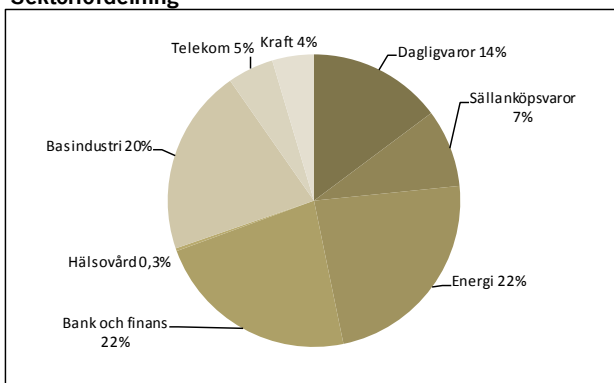
Tundra Pakistanfond - 10 största innehav



Marknadskommentar

Fonden sjönk 0,9% (SEK) under månaden, jämfört med MSCI Pakistan net som föll 3,1%. Rupeen försvagades med 0,2% mot USD men stärktes 1% mot SEK. Dagsomsättningen sjönk till USD 62 miljoner, jämfört med USD 74 miljoner under februari. Utlänningar var nettoköpare med USD 26 m, jämfört med USD 29 m föregående månad. Fondens bästa positioner (SEK) var Unilever Pakistan +18% och Nisat Mills +13%. Sämsta positioner var Pakistan Telecom -15% och Bata Pakistan -10%. Avvaktande handel inför interimsregering och sektorspecifika negativa nyheter i telekom och bank mildrades av fortsatt nettoinflöde från utländska investerare. Börsens krav att Unilever höjer sitt bud på Unilever Pakistan med drygt 50% alternativt dra tillbaka budet togs emot positivt. På kort sikt inväntar vi nu utnämmande av finansministern till interimsregeringen, något som är av högsta vikt givet behovet av snara förhandlingar med IMF.

Sektorfördelning



Fondfakta

Startdatum	2011-10-14
Startkurs	100
Kursnotering	Dagligen
Förvaltningsavgift/år	2,5%
Riskenivå	7 av 7 (se KIID för mer info)
Förvaltare	Tundra Fonder AB
Jämförelseindex	MSCI Pakistan Net (SEK)
Bankkonto	SEB 5851-1076190
ISIN kod	SE0004211308
PPM nr	705806
För mer information kring handel av fonden besök vår hemsida www.tundrafonder.se	

Mer information om våra fonder finns i informationsbroschyren eller faktabladet för respektive fond.

Kontakta oss om du vill att vi ska skicka dessa handlingar till dig