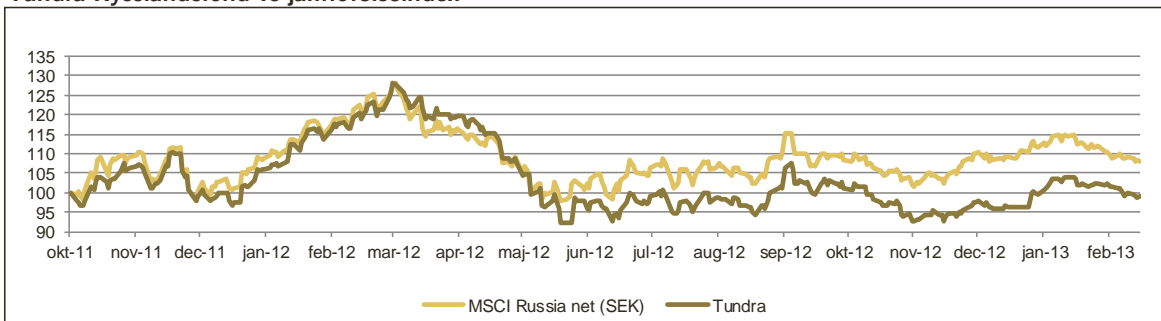




## Tundra Rysslandsfond vs jämförelseindex



## Utveckling

	1 mån	i år	12 mån	Start
Fonden	-2,8%	3,1%	-17,5%	-0,7%
MSCI R. net (SEK)	-4,3%	-0,6%	-10,8%	8,0%

28-feb

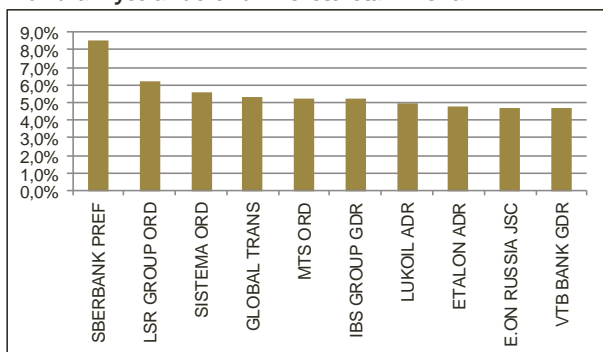
NAV (SEK): 99,26

## Portföljdata

Aktiv risk (Tracking error)*	13,3%
Standardavvikelse*	22,3%
Beta*	0,79

\* Sedan fondstart 11-10-14

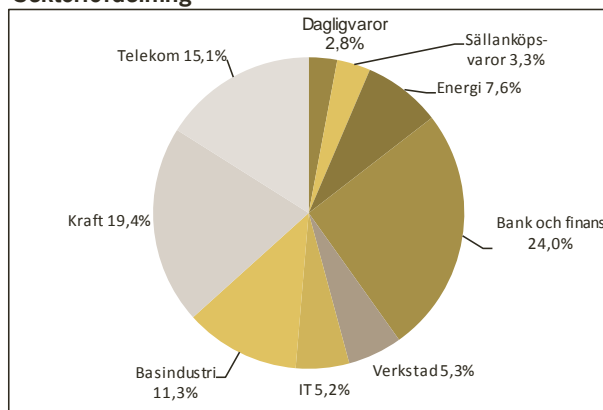
## Tundra Rysslandsfond- 10 största innehav



## Marknadskommentar

Fonden föll 2,8% under februari månad. Marknaden mätt som MSCI Russia net föll 4,3% (SEK). Bäst utveckling (SEK) under månaden i fonden uppvisade Etalon (+14%) IBS (+8%) och Megafon (+8%). Sämst utveckling uppvisade MRSK Holding (-13%), Federal Grid (-12%) och Bank of St Petersburg (-10%). USD stärktes 1,3% mot SEK under februari. Råvarupriser var fallande under månaden, vilket pressade den ryska marknaden. LMEs råvaruindex föll 3,5%, Brent föll 2,3% medan oljepriset WTI i USA föll 4,3%, alla i SEK. Även gulddriset föll 5%. Bästa sektor var Telekommunikation som steg 3,3% och sämsta sektor var Kraft, som föll 11,6%. Kraftsektorn, framför allt eldistribution, drabbades negativt efter uttalande av president Putin att hushållen ska behöva acceptera prishöjningar på som mest 6% per år. Småbolagsindex föll 2,2% vilket var bättre än marknaden som helhet.

## Sektorfördelning



## Fondfakta

Startdatum	2011-10-14
Startkurs	100
Kursnotering	Dagligen
Förvaltningsavgift/år	2,5%
Riskenivå	7 av 7 (se KIID för mer info)
Förvaltare	Tundra Fonder AB
Jämförelseindex	MSCI Russia Net (SEK)
Bankkonto	SEB 5851-1076212
ISIN kod	SE0004211274
PPM nr	741637
För mer information kring handel av fonden besök vår hemsida <a href="http://www.tundrafonder.se">www.tundrafonder.se</a>	

Mer information om våra fonder finns i informationsbroschyren eller faktabladet för respektive fond.

Kontakta oss om du vill att vi ska skicka dessa handlingar till dig