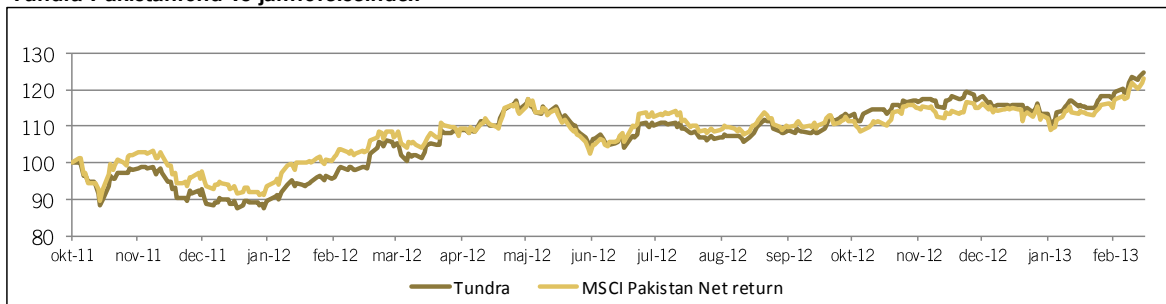




Tundra Pakistanfond vs jämförelseindex



Utveckling

	1 mån	1 år	12 mån	Start
Fonden	8,1%	7,7%	26,5%	24,8%
MSCI Pak Net (SEK)	8,1%	7,4%	19,4%	23,1%

28-feb

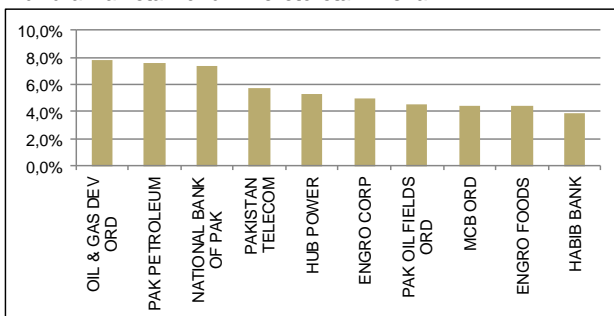
NAV (SEK): 124,77

Portföljdata

Aktiv risk (Tracking error)*	n.a.
Standardavvikelse*	18,5%
Beta*	0,86

* Sedan fondstart 11-10-14

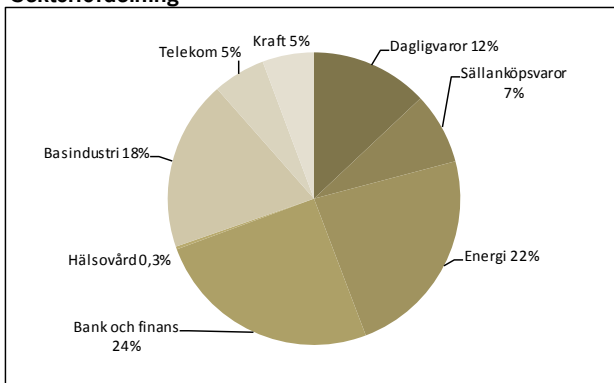
Tundra Pakistanfond - 10 största innehav



Marknadskommentar

Fonden steg 8,1% (SEK) under månaden, vilket var i linje med marknaden. Rupeen försvagades med 0,3% mot USD men stärktes 1,0% mot SEK. Dagsomsättningen steg kraftigt till USD 74 miljoner, jämfört med USD 42 miljoner under januari. Utlänningar var netto köpare med USD 29 m, jämfört med USD 15,4 m föregående månad. Fondens bästa positioner (SEK) var Engro Corp +30% och Pakistan Telecom +27%. Sämsta positioner var Fatima Fertilizer -7% och Thal -7%. Viktigaste faktorn under månaden var rökningen i intresse från utländska investerare. Därtill bra bolagsrapporter, specifikt i Engro Corp vars problem med gastillgångser ut att närma sig en lösning. Under mars inväntar vi kvartals- respektive årsutdelningar. På kort sikt inväntar vi fastställt datum för parlamentsvalet. Utländska flöden skymmer på kort sikt den viktiga problematiken med IMF men även nyheter kring dessa förhandlingar kan få väsentlig marknadspåverkan.

Sektorfördelning



Fondfakta

Startdatum	2011-10-14
Startkurs	100
Kursnotering	Dagligen
Förvaltningsavgift/år	2,5%
Riskenivå	7 av 7 (se KIID för mer info)
Förvaltare	Tundra Fonder AB
Jämförelseindex	MSCI Pakistan Net (SEK)
Bankkonto	SEB 5851-1076190
ISIN kod	SE0004211308
PPM nr	705806

För mer information kring handel av fonden besök vår hemsida

www.tundrafonder.se

Mer information om våra fonder finns i informationsbroschyren eller faktabladet för respektive fond.

Kontakta oss om du vill att vi ska skicka dessa handlingar till dig