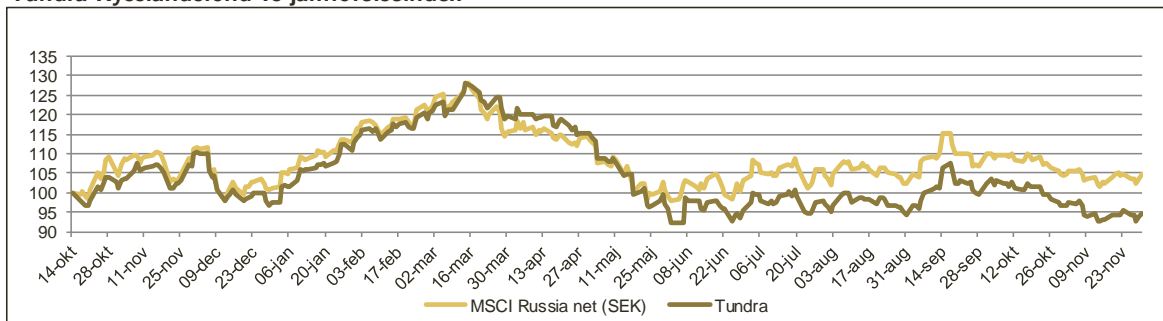




Tundra Rysslandsfond vs jämförelseindex



Utveckling

	1 mån	3 mån	1 år	Start
Fonden	-2,2%	0,2%	-13,9%	-5,4%
MSCI R. net (SEK)	0,3%	2,5%	-5,6%	4,8%

30-nov

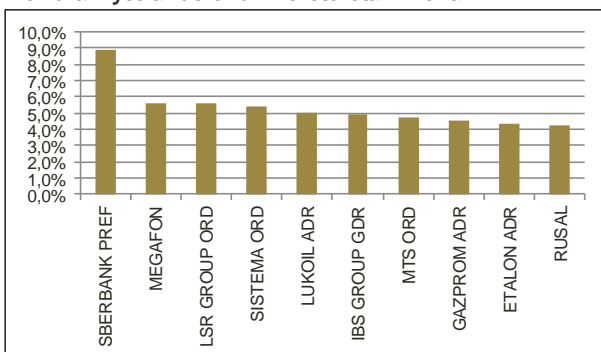
NAV (SEK): 94,61

Portföljdata

Aktiv risk (Tracking error)*	n.a.
Standardavvikelse*	25,3%
Beta*	0,79

* Sedan fondstart 11-10-14

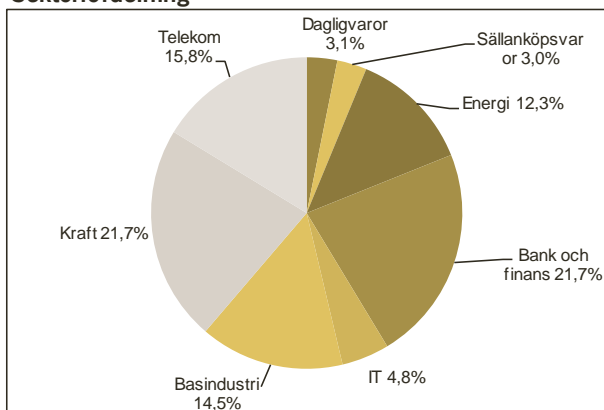
Tundra Rysslandsfond- 10 största innehav



Marknadskommentar

Fonden föll 2,2% (SEK) under november månad. Marknaden mätt som MSCI Russia net steg 0,3% (SEK). Bäst utveckling (SEK) under månaden i fonden uppvisade MRSK Holding (+10%) Sistema lokala (+6%), NLMK (+6%), och Lukoil (5%). Sämst utveckling uppvisade Etalon (-17%), LSR lokal (-12%), TGK1 (-11%) och X5 (-9%). USD stärktes 0,4% mot SEK under november. Oljepriset steg 3% i SEK under månaden. Optimisterna talar om anti-korruptionskampanj i Moskva. Vi följer utvecklingen med spänning då det är det som håller utvecklingen tillbaka i Ryssland. Bostadsbyggare var månadens förlorare. Marknaden är orolig för hur snabbt de kan växa. Vi fortsätter tycka att aktierna är billiga. Vi genomförde stora förändringar i fonden under november. Vi sålde helt ut Novatek, Highland Gold och MSTT. Vi köpte tre nya innehav Raspadskaya, Rusal och Megafon. Mer om varför i det långa månadsbrevet.

Sektorfördelning



Fondfakta

Startdatum	2011-10-14
Startkurs	100
Kursnotering	Dagligen
Förvaltningsavgift/år	2,5%
Riskenivå	7 av 7 (se KIID för mer info)
Förvaltare	Tundra Fonder AB
Jämförelseindex	MSCI Russia Net (SEK)
Bankkonto	SEB 5851-1076212
ISIN kod	SE0004211274
PPM nr	741637

För mer information kring handel av fonden besök vår hemsida

www.tundrafonder.se

Mer information om våra fonder finns i informationsbroschyren eller faktabladet för respektive fond.

Kontakta oss om du vill att vi ska skicka dessa handlingar till dig