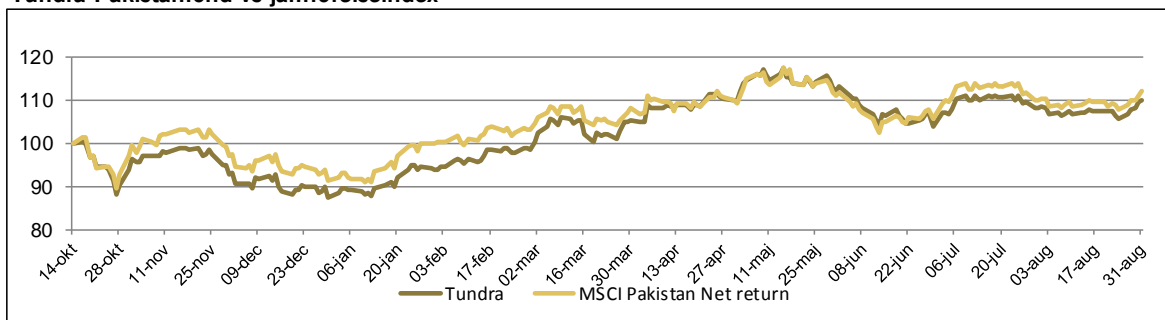




## Tundra Pakistanfond vs jämförelseindex



## Utveckling

	1 mån	3 mån	1 år	Start
Fonden	1,6%	-1,8%	-	10,0%
MSCI Pak Net (SEK)	1,7%	0,8%	-	12,0%

31-aug

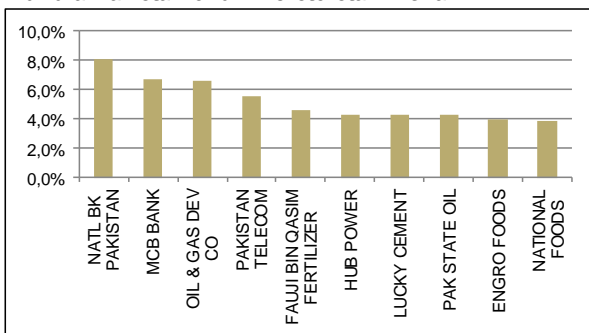
NAV (SEK): 110,01

## Portföljdata

Aktiv risk (Tracking error)*	n.a.
Standardavvikelse*	19,9%
Beta*	0,89

\* Sedan fondstart 11-10-14

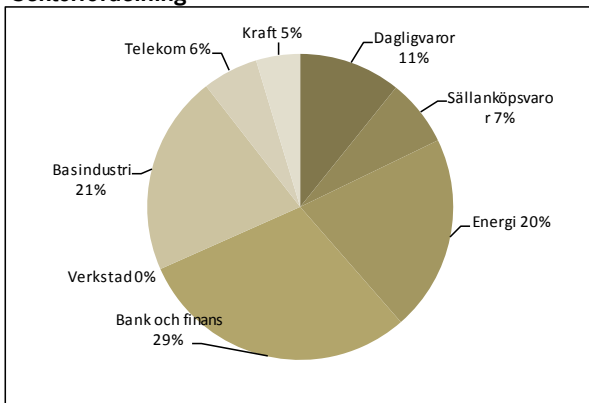
## Tundra Pakistanfond - 10 största innehav



## Marknadskommentar

Fonden steg 1,6% (SEK) under augusti, vilket åter var i linje med marknaden. Svenska kronan fortsatte stärkas (2,8% mot rupeen och USD). Den genomsnittliga dagsomsättningen steg till USD 45 miljoner, jämfört med USD 36 miljoner under juli. Utlåningar var nettoköpare med USD 50 miljoner, jämfört med juli då man var nettoköpare med USD 31 miljoner (exkl Hubco). En oväntat stor räntesänkning (150 bp) 10 augusti var den huvudsakliga anledningen. Fonden bästa positioner (SEK) var Pakistan Telecom +26% och Hub Power +12%. Sämsta positioner var United Bank -10% och Fatima Fertilizer -7%. Under september månad får vi sannolikt veta huruvida även premiärminister Ashraf blir diskvalificerad från sitt uppdrag av HD. Med interimsregeringen bara 2 månader bort är en tydlig marknadsreaktion osannolik. Vi inväntar också den sista fjärdedelen av bolagsrapporterna som ännu så länge kommer in väl i linje med förväntningarna.

## Sektorfördelning



## Fondfakta

Startdatum	2011-10-14
Startkurs	100
Kursnotering	Dagligen
Förvaltningsavgift/år	2,5%
Riskenivå	7 av 7 (se KIID för mer info)
Förvaltare	Tundra Fonder AB
Jämförelseindex	MSCI Pakistan Net (SEK)
Bankkonto	SEB 5851-1076190
ISIN kod	SE0004211308
PPM nr	705806
För mer information kring handel av fonden besök vår hemsida <a href="http://www.tundrafonder.se">www.tundrafonder.se</a>	

Mer information om våra fonder finns i informationsbroschyren eller faktabladet för respektive fond.

Kontakta oss om du vill att vi ska skicka dessa handlingar till dig