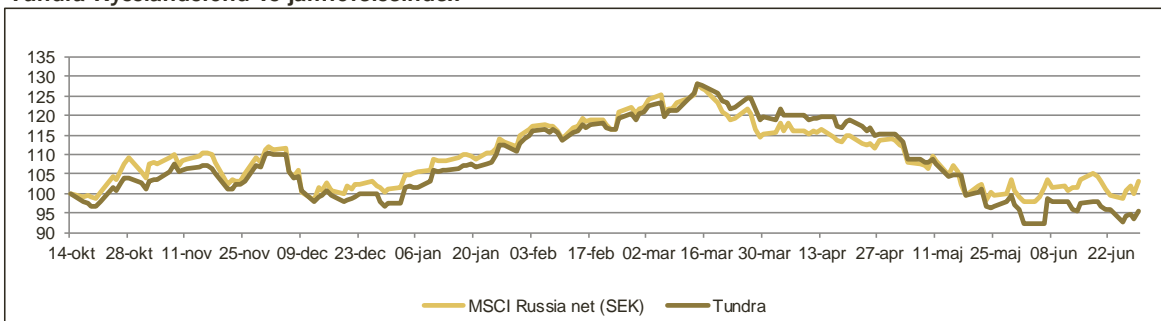




## Tundra Rysslandsfond vs jämförelseindex



## Utveckling

	1 mån	3 mån	1 år	Start
Fonden	-0,1%	-20,2%	-4,4%	
MSCI R. net (SEK)	4,0%	-10,5%		3,1%

29-jun

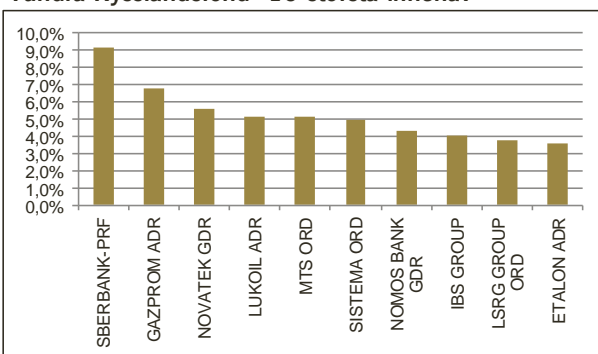
NAV (SEK): 95,64

## Portföljdata

Aktiv risk (Tracking error)*	15,3%
Standardavvikelse*	24,9%
Beta*	0,77

\* Sedan fondstart 11-10-14

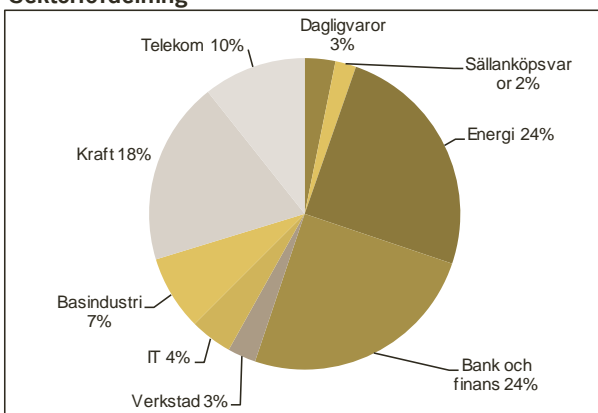
## Tundra Rysslandsfond- 10 största innehav



## Marknadskommentar

Fonden föll 0,1% (SEK) under juni månad. Marknaden mätt som MSCI Russia steg 4,0% (SEK). Bäst utveckling (SEK) under månaden i fonden uppvisade MRSK Holding (+15,5%) Federal Grid (+11,7%) och VTB (7,1%). Både MRSK och Federal grid har haft en svag period tidigare. Sämst utveckling uppvisade IBS (-14,2%), CTC Media (-13,6%) och Mostotrest (-3,8%). Marknaden hade sin lägsta notering under månaden den andra juni och steg därefter 11% fram till den 18e juni. Marknaden föll sedan för att återhämta sig på månadens sista dag. Dollarn uppvisade motsatt mönster och föll 4,8% mot kronan under månaden. Ryska marknaden är fortsatt mycket starkt korrelerad med global riskapitet, hur räntorna i framförallt Spanien och Italien utvecklar sig och hur oljepriset rör sig. Oljepriset Brent föll 3,6% under juni. Externa faktorer dominerade men två återköp (Lukoil och Norilsk Nickel) mottogs positivt av marknaden.

## Sektorfördelning



## Fondfakta

Startdatum	2011-10-14
Startkurs	100
Kursnotering	Dagligen
Förvaltningsavgift/år	2,5%
Riskenivå	7 av 7 (se KIID för mer info)
Förvaltare	Tundra Fonder AB
Jämförelseindex	MSCI Russia Net (SEK)
Bankkonto	SEB 5851-1076212
ISIN kod	SE0004211274
PPM nr	741637

För mer information kring handel av fonden besök vår hemsida

[www.tundrafonder.se](http://www.tundrafonder.se)

Mer information om våra fonder finns i informationsbroschüren eller faktabladet för respektive fond.

Kontakta oss om du vill att vi ska skicka dessa handlingar till dig