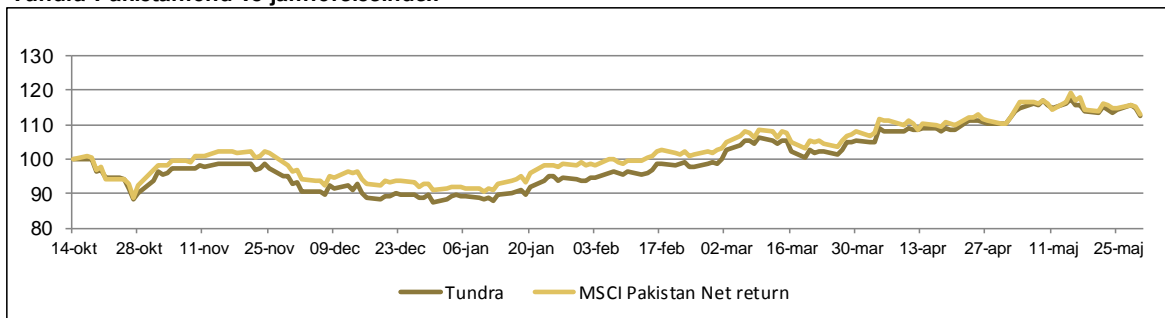




Tundra Pakistanfond vs jämförelseindex



Utveckling

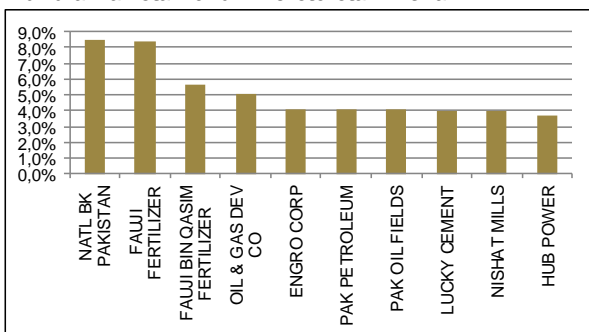
	1 mån	3 mån	1 år	Start
Fonden	2,3%	14,2%	-	12,7%
MSCI Pak Net (SEK)	2,3%	10,0%	-	13,0%

Portföljdata

Aktiv risk (Tracking error)*	n.a.
Standardavvikelse*	21,5%
Beta*	n.a.

* Sedan fondstart 11-10-14

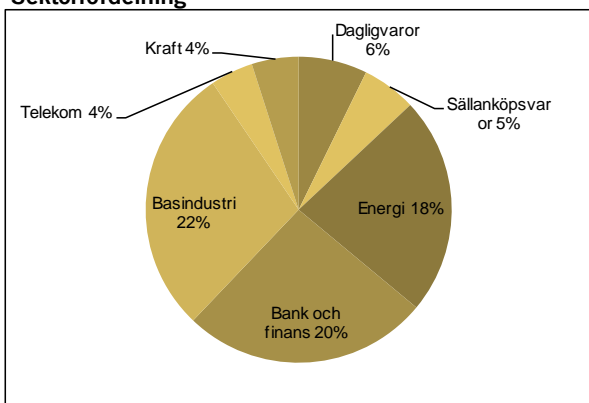
Tundra Pakistanfond - 10 största innehav



Marknadskommentar

Fonden steg 2,3% (SEK) under maj vilket var i linje med marknaden. Rupeen stärktes 5% mot SEK under månaden men försvagades 3% mot USD. Notera att fonden byter jämförelseindex till MSCI Pakistan net (återinv. utdeln.) som bättre speglar den investeringsbara marknaden utveckling och underlättar framtida jämförelser med börshandlade indexfonder. Vi utvecklar detta i vårt längre brev. Den genomsnittliga dagsomsättningen sjönk till USD 73 miljoner, jämfört med USD 77 miljoner i mars. Utlänningar var nettoköpare med USD 38 miljoner, jämfört med USD 22 miljoner i april. I fokus var diskussionerna mellan Pakistan och NATO. Parterna har ännu ej kommit överens, vilket kan leda till förnyat fokus på Pakistans kapitalbalans. Fondens bästa positioner i SEK var Pakistan Telecom +23,9% och Unilever Pakistan +19,0%. Sämst utveckling uppvisade Fauji Fertilizer -7,9% och United Bank -7,7%. På kort sikt är fokus på budgeten (början av juni).

Sektorfördelning



Fondfakta

Startdatum	2011-10-14
Startkurs	100
Kursnotering	Dagligen
Förvaltningsavgift/år	2,5%
Riskenivå	7 av 7 (se KIID för mer info)
Förvaltare	Tundra Fonder AB
Jämförelseindex	KSE100 (SEK)
Bankkonto	SEB 5851-1076190
ISIN kod	SE0004211308
PPM nr	705806
För mer information kring handel av fonden besök vår hemsida www.tundrafonder.se	

Mer information om våra fonder finns i informationsbroschyren eller faktabladet för respektive fond.

Kontakta oss om du vill att vi ska skicka dessa handlingar till dig