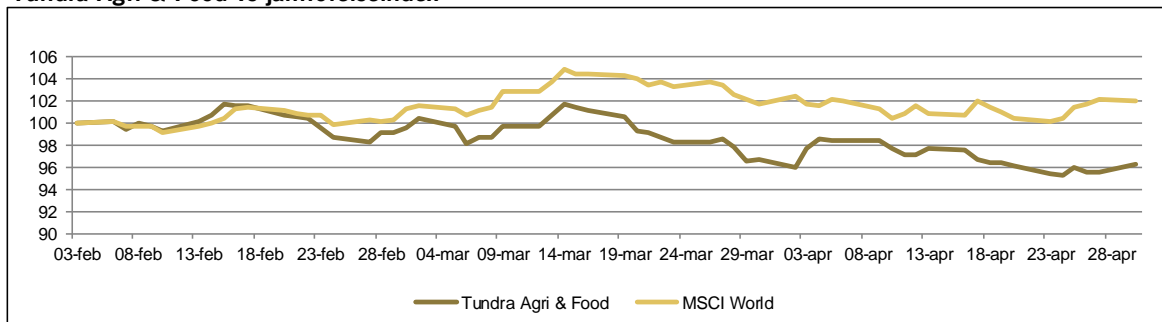




Tundra Agri & Food vs jämförelseindex



Utveckling

	1 mån *	3 mån	1 år	Start
Fonden	-0,4%	-	-	-3,8%
MSCI Wld (SEK)	0,3%	-	-	2,0%

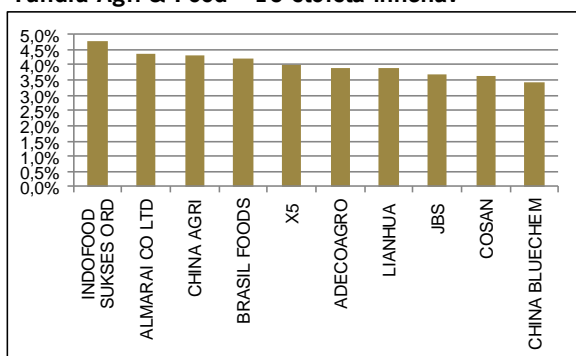
* Fonden lanserades 3 feb

Portföljdata

Aktiv risk (Tracking error)*	17,7%
Standardavvikelse*	10,9%
Beta*	0,11

* Sedan fondstart 12-02-03

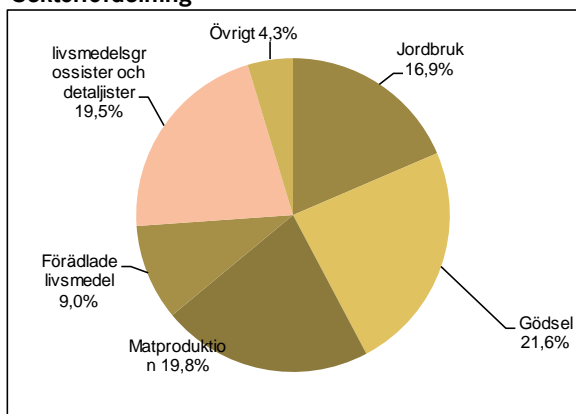
Tundra Agri & Food - 10 största innehav



Marknadskommentar

Tundra Agri & Food föll 0,4% (SEK) i april, jämfört med MSCI World (SEK), som steg 0,3% och MSCI EMF(SEK), som steg 0,1% under samma period. Vid månadens slut ägde fonden 37 innehav från 15 länder. Ryssland (20%) Kina (19%) och Brasilien (16%) är de tre länder fonden har största exponering mot. Bäst utveckling under månaden uppvisade China Agri (+12%), X5 (10%) och Akron (8%). Sämst utveckling uppvisade Black Earth Farming (-23%), Adecoagro (-17%) och United Phosphorous (-14%). Det var blandade nyheter under månaden. Priset för framförallt sojaböner var starkt i april. ADM (USA) en av världens största trader och distributör av spannmål steg 7% efter sin rapport på positiv syn på marknaden. Argentina nationaliserade 51% av sitt största oljebolag, vilket gav negativa effekter på Adecoagro. I Kalifornien har man konstaterat ett fall av galna kosjukan vilket negativt påverkat proteinproducenter globalt, inte bara de som verkar i USA.

Sektorfördelning



Fondfakta

Startdatum	2012-02-03
Startkurs	100
Kursnotering	Dagligen
Förvaltningsavgift/år	2,5%
Riskenivå	7 av 7 (se KIID för mer info)
Förvaltare	Tundra Fonder AB
Jämförelseindex	MSCI World (SEK)
Bankkonto	SEB 5851-10 762 39
ISIN kod	SE0004211290
PPM nr	632315
För mer information kring handel av fonden besök vår hemsida www.tundrafonder.se	

Mer information om våra fonder finns i informationsbroschyren eller faktabladet för respektive fond.

Kontakta oss om du vill att vi ska skicka dessa handlingar till dig