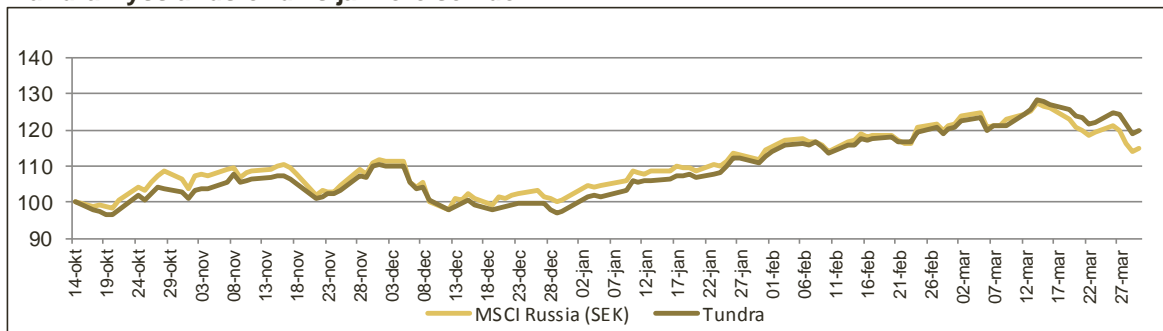




## Tundra Rysslandsfond vs jämförelseindex



## Utveckling

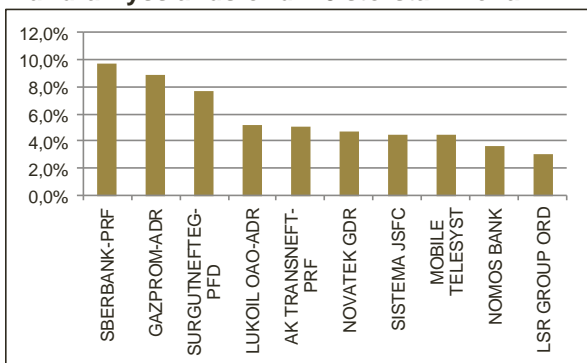
	1 mån	3 mån	1 år	Start
Fonden	-0,4%	23,0%		19,8%
MSCI R. (SEK)	-5,4%	14,0%		14,9%

## Portföljdata

Aktiv risk (Tracking error)*	9,1%
Standardavvikelse*	23,0%
Beta*	0,83

\* Sedan fondstart 11-10-14

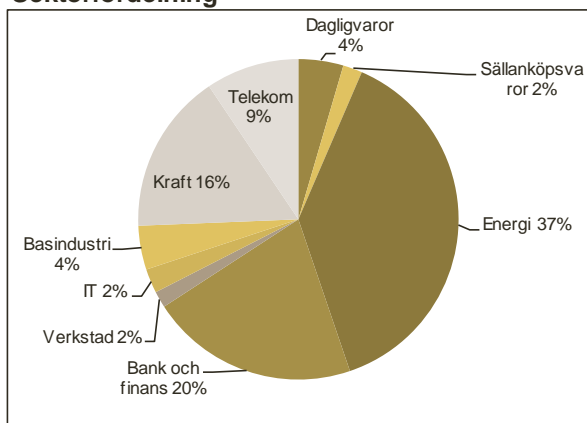
## Tundra Rysslandsfond- 10 största innehav



## Marknadskommentar

Fonden backade 0,4% (SEK) under mars månad. Marknaden mätt som MSCI Russia gick ned 5,4% (SEK). I och med detta har fonden utvecklats bättre än marknaden under 4 av 5 kalendermånader sedan start. Om januari och februari var stabila månader med stigande marknad så var mars mer en klassisk rysk marknad. Stora kursrörelser upp och ned på flera procent i marknaden under enskilda dagar och stora avkastningsskillnader mellan olika sektorer. Putin vann som tidigare nämnt valet den 4 mars och protesterna mot honom har succesivt minskat under månaden. Antagligen för att oppositionen i grunden är mycket splittrad och inte kan enas. Bästa positioner under månaden var IBS (+14%) Etalon (+11%), MRSK Holding (+10%) och LSR lokala (+9%). Sämsta utveckling uppvisade X5 (-17%) stålbolagen Severstal (-14%) och Novolipetsk (-13%) och Rushydro (-11%). Under mars har marknaden haft mycket fokus på global tillväxt. Framför allt vad som händer med tillväxten i Kina. I Ryssland har fokus varit på ökad beskattning av Gazprom.

## Sektorfördelning



## Fondfakta

Startdatum	2011-10-14
Startkurs	100
Kursnotering	Dagligen
Förvaltningsavgift/år	2,5%
Riskenivå	7 av 7 (se KIID för mer info)
Förvaltare	Tundra Fonder AB
Jämförelseindex	MSCI Russia (SEK)
Bankkonto	SEB 5851-1076212
ISIN kod	SE0004211274
PPM nr	741637
För mer information kring handel av fonden besök vår hemsida <a href="http://www.tundrafonder.se">www.tundrafonder.se</a>	

Mer information om våra fonder finns i informationsbroschyren eller faktabladet för respektive fond.

Kontakta oss om du vill att vi ska skicka dessa handlingar till dig